



## Indonesia: March Inflation Rate

### Headline Inflation at 0.18% Month-on-Month (MoM)

Indonesia's headline inflation rate for March this year was released at an MoM rate of 0.18% (January: 0.34%, February: 0.16%), and a Year-On-Year (YoY) rate of 4.97% (January: 5.28%, February: 5.47%).

The annual and monthly headline inflation for February was meaningfully lower than the consensus estimate, at 0.29%, and 5.15%YoY respectively.

March's monthly headline inflation rate bucks the trend of historical pattern during the start of Ramadhan. As most households do extra preplan for basic foodstuffs, usually 2-3 weeks into the first day of Ramadhan, pressures on price increases heightened during the period. In March this year (in Chart 1) the spread is the smallest (2 basis points) as compared to those in 2022 and 2023.

On the other hand, the core inflation rate for March was recorded at 0.16% MoM (February: 0.13%, January: 0.33%), and at 2.94% YoY (February: 3.09%, January: 3.27%). (in Chart 2).

The favorable price spike for basic foodstuffs in the country during major festive for Moslems can be attributed to the continued improvement in the country's inflation management system. The notion is also supported by the stable and improving consumer confidence level (in Chart 8), despite the dynamic of consumers' preparation (in Charts 3 – 7) leading to the long holiday for the Eid festive.

### Indonesia: March 2023 Inflation Rate

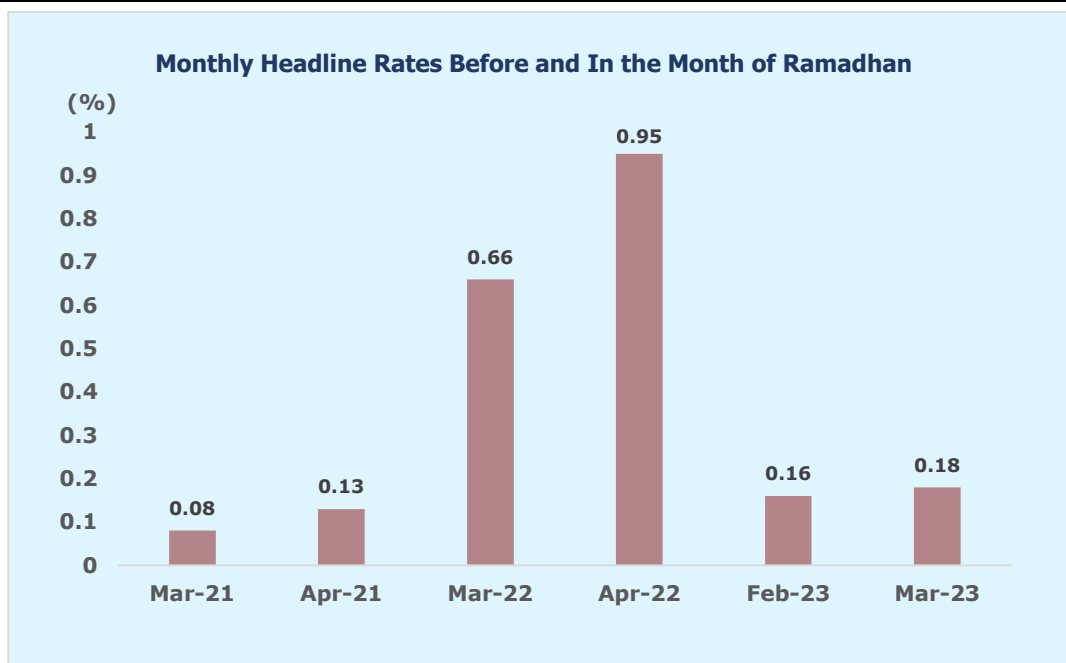
April 4, 2023

Contact Analyst: **Dang Maulida**

#### Disclaimer

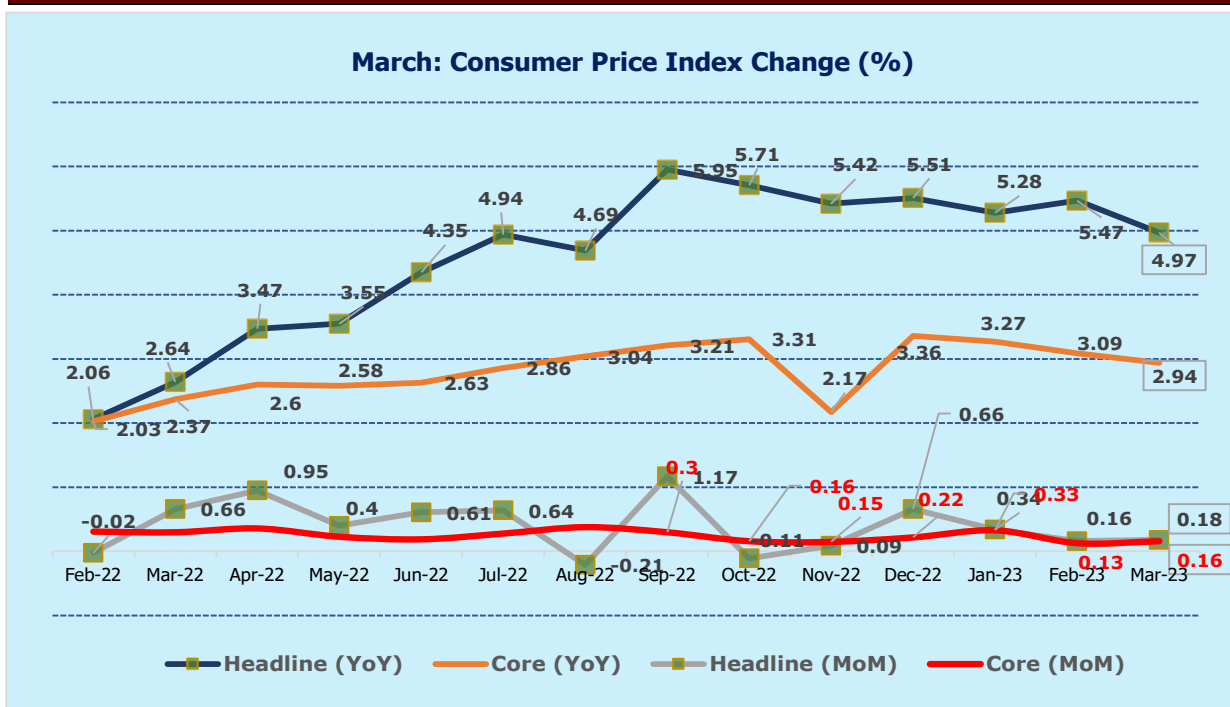
Informasi yang terkandung dalam halaman Analisa Saham Indonesia adalah untuk keperluan informasi umum. Informasi ini disediakan oleh Analisa Saham Indonesia dan kami berusaha untuk terus memperbarui informasi dan memperbaikinya, namun kami tidak membuat pernyataan atau jaminan apapun, tersurat maupun tersirat, tentang kelengkapan, akurasi, keandalan, kesesuaian, atau ketersediaan atas halaman ini atau atas informasi, produk, layanan, atau grafik terkait yang terdapat di halaman ini untuk tujuan apa pun. Penggunaan dalam bentuk apapun atas informasi dalam Analisa Saham Indonesia merupakan risiko pengguna sendiri.

**Chart 1: 2023 is the smallest at 2 basis points spread**



Source: Statistics Indonesia, Analisa Saham Indonesia

**Chart 2: About to Hit Target of 3± 1%**

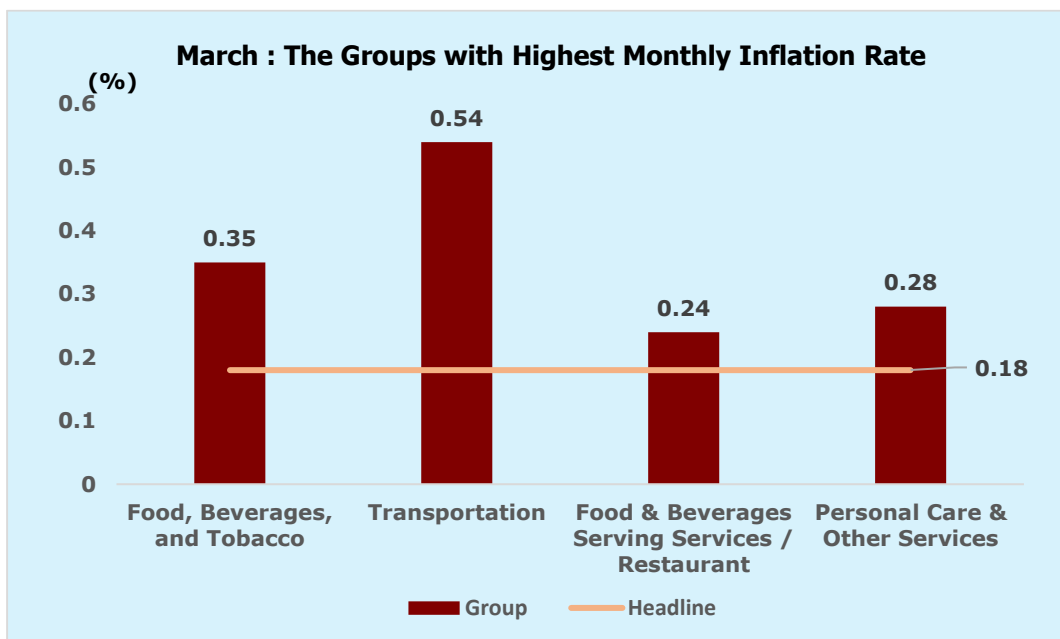


Source: Statistics Indonesia, Analisa Saham Indonesia

**Disclaimer**

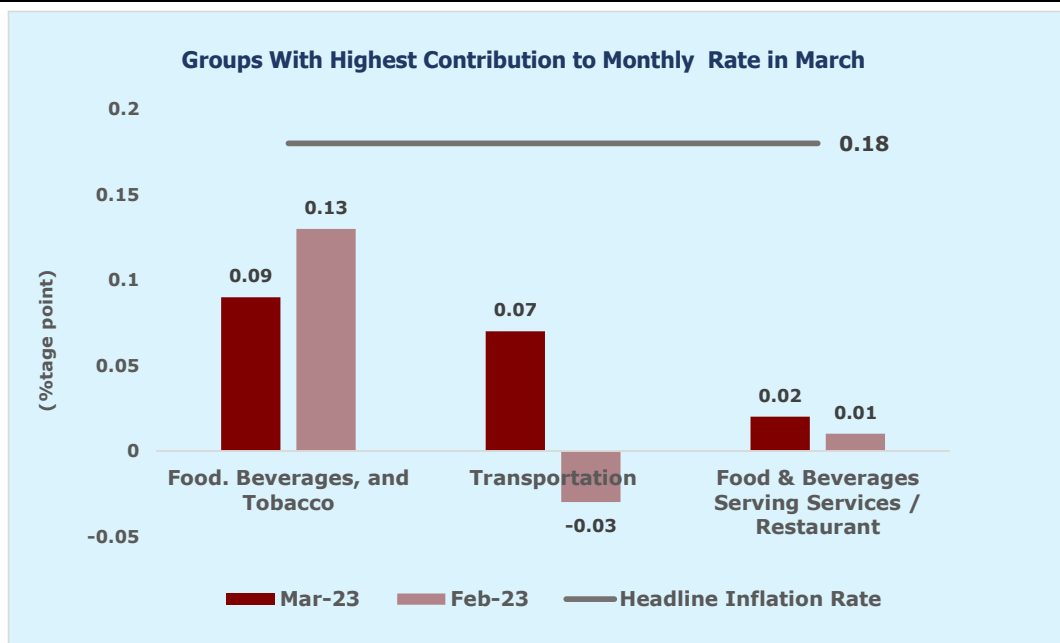
Informasi yang terkandung dalam halaman Analisa Saham Indonesia adalah untuk keperluan informasi umum. Informasi ini disediakan oleh Analisa Saham Indonesia dan kami berusaha untuk terus memperbarui informasi dan memperbaikinya, namun kami tidak membuat pernyataan atau jaminan apapun, tersurat maupun tersirat, tentang kelengkapan, akurasi, keandalan, kesesuaian, atau ketersediaan atas halaman ini atau atas informasi, produk, layanan, atau grafik terkait yang terdapat di halaman ini untuk tujuan apa pun. Penggunaan dalam bentuk apapun atas informasi dalam Analisa Saham Indonesia merupakan risiko pengguna sendiri.

**Chart 3: Eid Factor in Transportation**



Source: Statistics Indonesia, Analisa Saham Indonesia

**Chart 4: Also Contains Eid Factor**

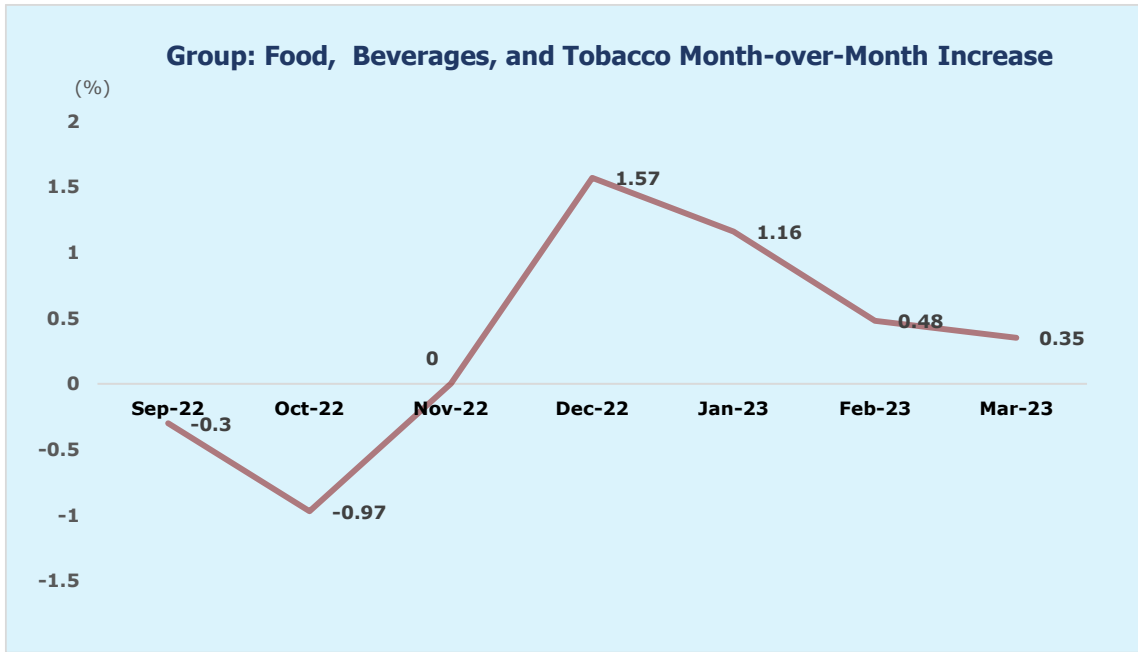


Source: Statistics Indonesia, Analisa Saham Indonesia

**Disclaimer**

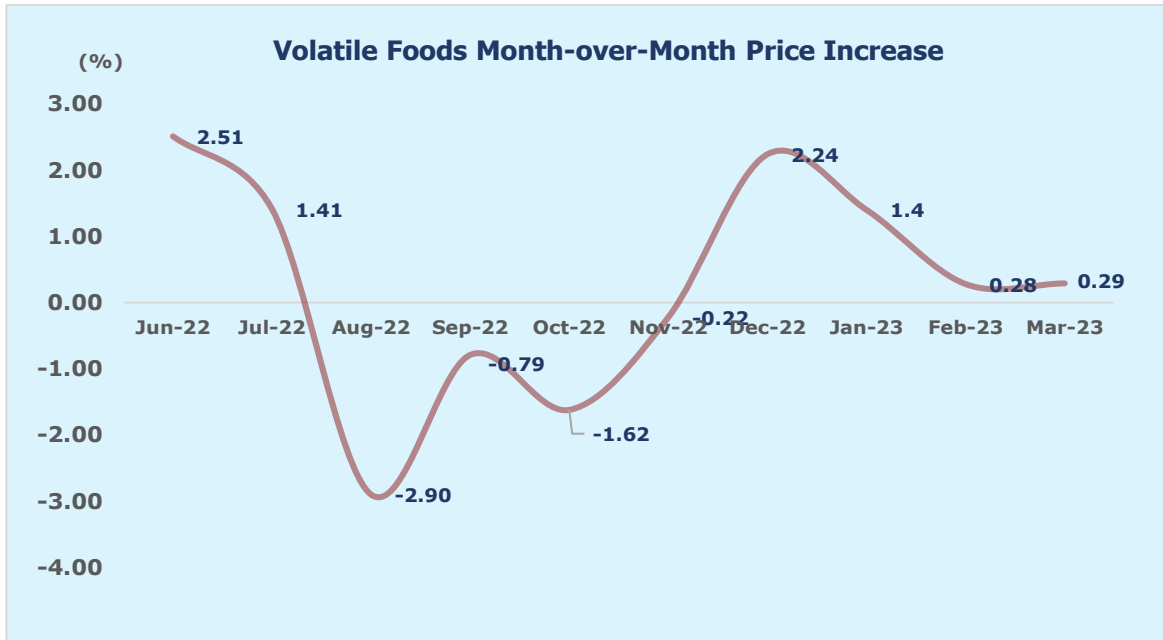
Informasi yang terkandung dalam halaman Analisa Saham Indonesia adalah untuk keperluan informasi umum. Informasi ini disediakan oleh Analisa Saham Indonesia dan kami berusaha untuk terus memperbarui informasi dan memperbaikinya, namun kami tidak membuat pernyataan atau jaminan apapun, tersurat maupun tersirat, tentang kelengkapan, akurasi, keandalan, kesesuaian, atau ketersediaan atas halaman ini atau atas informasi, produk, layanan, atau grafik terkait yang terdapat di halaman ini untuk tujuan apa pun. Penggunaan dalam bentuk apapun atas informasi dalam Analisa Saham Indonesia merupakan risiko pengguna sendiri.

**Chart 5: Cooling Off, Clearly**



Source: Statistics Indonesia, Analisa Saham Indonesia

**Chart 6: Cooling Off, Clearly**

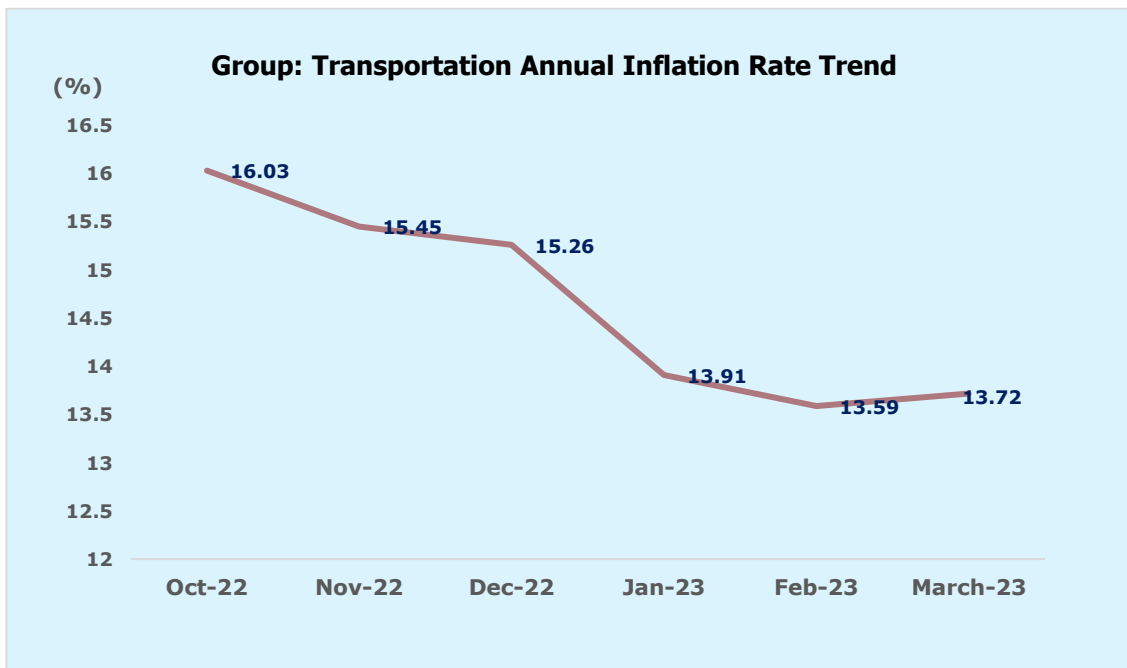


Source: Statistics Indonesia, Analisa Saham Indonesia

**Disclaimer**

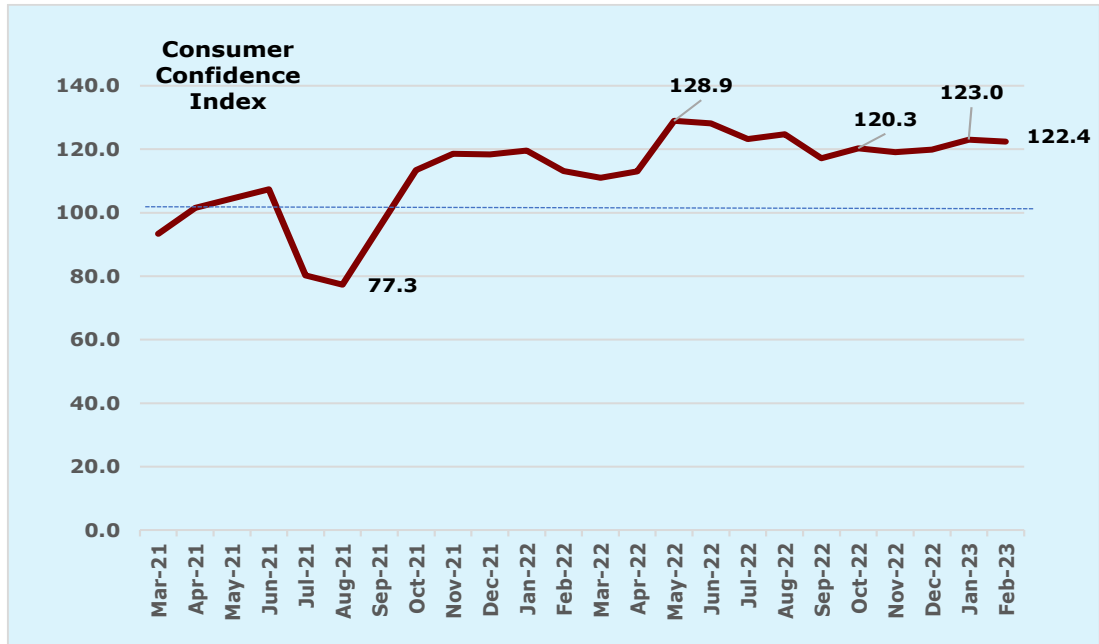
Informasi yang terkandung dalam halaman Analisa Saham Indonesia adalah untuk keperluan informasi umum. Informasi ini disediakan oleh Analisa Saham Indonesia dan kami berusaha untuk terus memperbarui informasi dan memperbaikinya, namun kami tidak membuat pernyataan atau jaminan apapun, tersurat maupun tersirat, tentang kelengkapan, akurasi, keandalan, kesesuaian, atau ketersediaan atas halaman ini atau atas informasi, produk, layanan, atau grafik terkait yang terdapat di halaman ini untuk tujuan apa pun. Penggunaan dalam bentuk apapun atas informasi dalam Analisa Saham Indonesia merupakan risiko pengguna sendiri.

**Chart 7: Cooling Off, Clearly**



Source: Statistics Indonesia, Analisa Saham Indonesia

**Chart 8: In the Middle of Healthy Confidence Level**



Source: Bank Indonesia, Analisa Saham Indonesia

**Disclaimer**

Informasi yang terkandung dalam halaman Analisa Saham Indonesia adalah untuk keperluan informasi umum. Informasi ini disediakan oleh Analisa Saham Indonesia dan kami berusaha untuk terus memperbarui informasi dan memperbaikinya, namun kami tidak membuat pernyataan atau jaminan apapun, tersurat maupun tersirat, tentang kelengkapan, akurasi, keandalan, kesesuaian, atau ketersediaan atas halaman ini atau atas informasi, produk, layanan, atau grafik terkait yang terdapat di halaman ini untuk tujuan apa pun. Penggunaan dalam bentuk apapun atas informasi dalam Analisa Saham Indonesia merupakan risiko pengguna sendiri.

*The end of the report*

**Disclaimer**

*Informasi yang terkandung dalam halaman Analisa Saham Indonesia adalah untuk keperluan informasi umum. Informasi ini disediakan oleh Analisa Saham Indonesia dan kami berusaha untuk terus memperbarui informasi dan memperbaikinya, namun kami tidak membuat pernyataan atau jaminan apapun, tersurat maupun tersirat, tentang kelengkapan, akurasi, keandalan, kesesuaian, atau ketersediaan atas halaman ini atau atas informasi, produk, layanan, atau grafik terkait yang terdapat di halaman ini untuk tujuan apa pun. Penggunaan dalam bentuk apapun atas informasi dalam Analisa Saham Indonesia merupakan risiko pengguna sendiri.*