



## Indonesia: June Consumer Confidence Index

### Stable at the Optimistic Level

Indonesia's consumer confidence index (CCI or "Indeks Kepercayaan Konsumen") for June, based on the survey conducted by the central bank Bank Indonesia pointed to a composite figure of 127.1 in June (May: 128.3). On a quarterly basis, an average of 127.2 index points (pt) in the 2Q23, the CCI was higher as compared to the previous quarters (in Chart 1 & 2). This implies that the relatively strong domestic foothold is maintained despite major news in the country and from outside the countries, especially the United States (US), China, and other major economies.

A dip in the lowest bracket of spending level in June was seen in June (in Chart 3) although still in the higher optimistic level as compared with the level in January.

### Perceptions of Current Economic Conditions in June

Consumers' perception of Current Economic Conditions, one of two pillars that embodied the composite CCI, stood at 116.8pt in June as compared to 118.9pt in May. The three elements that are factored in in the current economic condition index are current income, job availability, and purchase of durable goods. The view of Current Economic Conditions for three spending brackets (in Chart 4) shows dynamic movement on a monthly basis.

### Upbeat View on the Prospect of Business

The other pillar of the CCI composite is captured in the scores of consumers' expectations for income, job availability, and business activities in the next six months. Chart 5 below shows that in June, perceptions of business expansion for all brackets of spending level are kept spirited.

### Higher Income, Confidence, and Spending

In an IDR4.1-5 million bracket spending level under the survey (in Chart 6), and also the case for the other brackets, higher confidence drives up consumption. Also, saving increases while debt payment declines. Indonesia's per capita income last year increased by 10% last year to USD4,798 (in Chart 7).

Chart 8 shows a higher Gini ratio indicator in March this year of income equality in Indonesia.

Contact Analyst: Dang Maulida

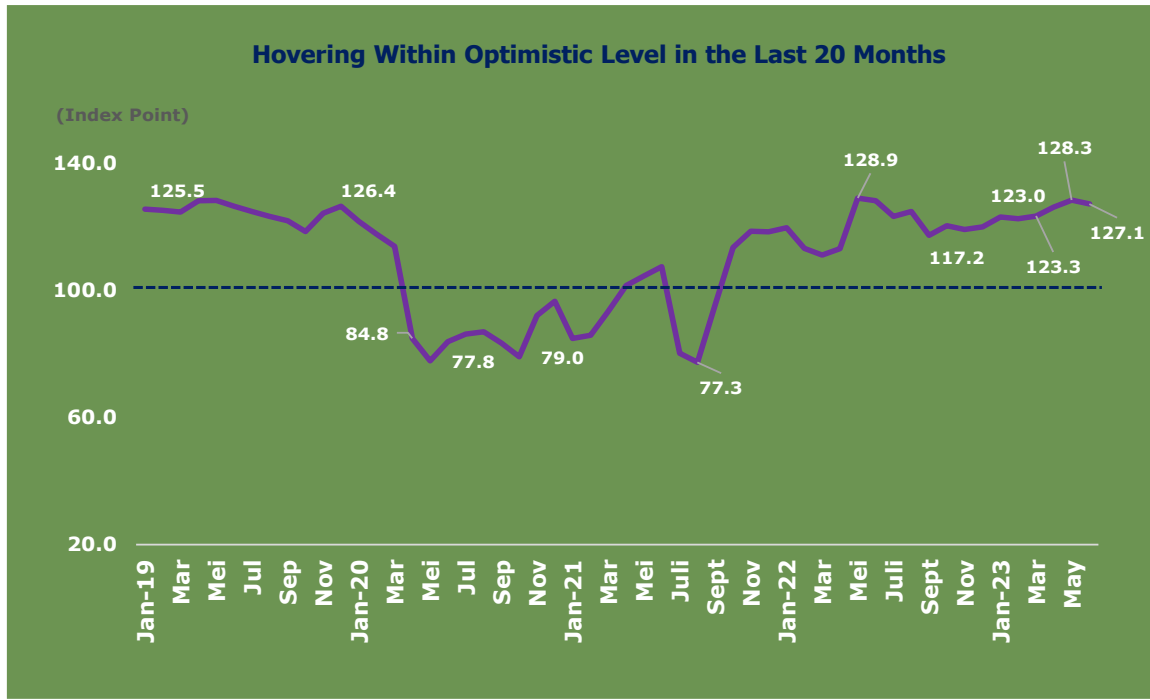
Consumer  
Confidence  
Index

July 18, 2023

#### Disclaimer

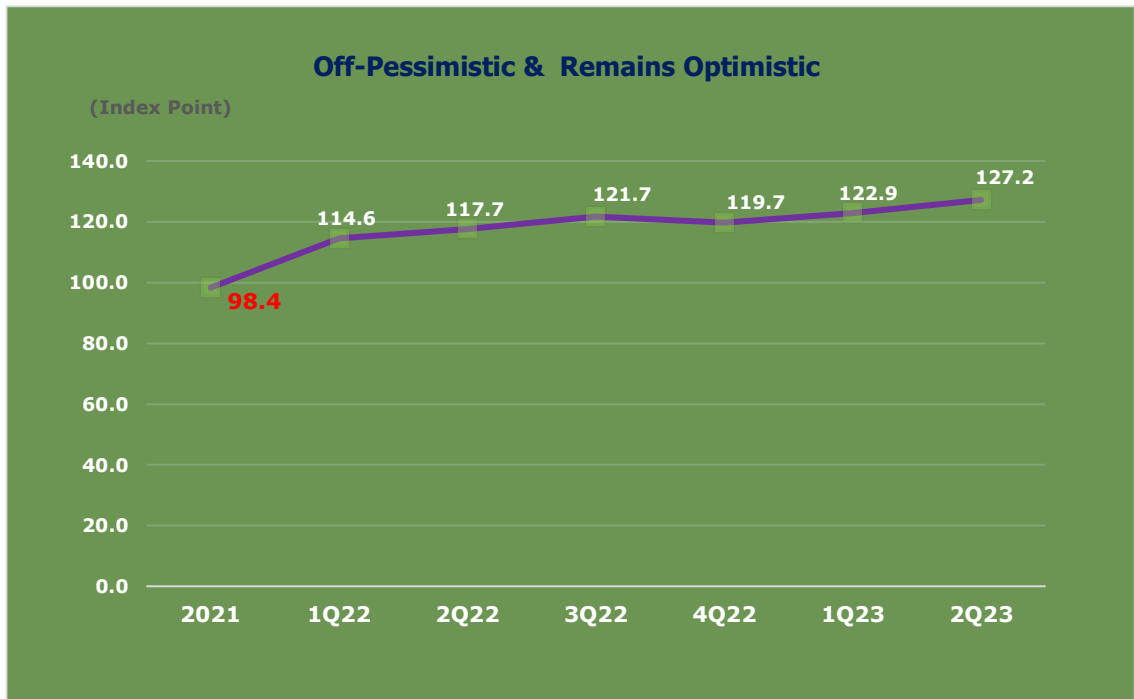
Informasi yang terkandung dalam halaman Analisa Saham Indonesia adalah untuk keperluan informasi umum. Informasi ini disediakan oleh Analisa Saham Indonesia dan kami berusaha untuk terus memperbarui informasi dan memperbaikinya, namun kami tidak membuat pernyataan atau jaminan apapun, tersurat maupun tersirat, tentang kelengkapan, akurasi, keandalan, kesesuaian, atau ketersediaan atas halaman ini atau atas informasi, produk, layanan, atau grafik terkait yang terdapat di halaman ini untuk tujuan apa pun. Penggunaan dalam bentuk apapun atas informasi dalam Analisa Saham Indonesia merupakan risiko pengguna sendiri.

**Chart 1: Optimistic Level Maintained**



Source: Bank Indonesia, Analisa Saham Indonesia

**Chart 2: On a Quarterly Basis**

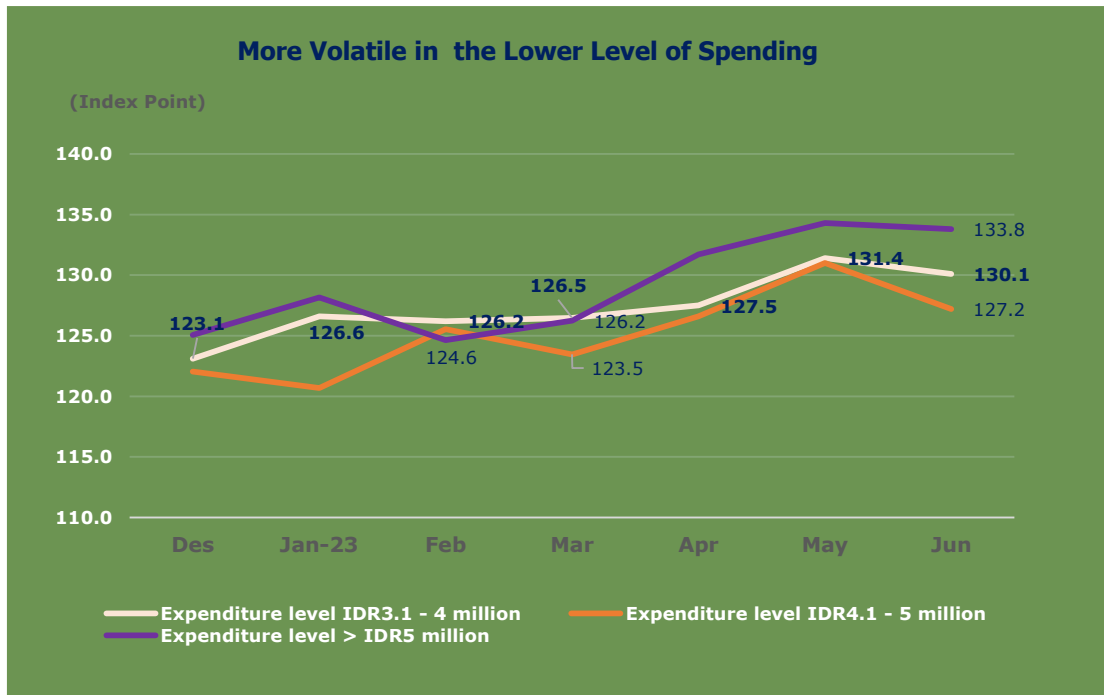


Source: Bank Indonesia, Analisa Saham Indonesia

**Disclaimer**

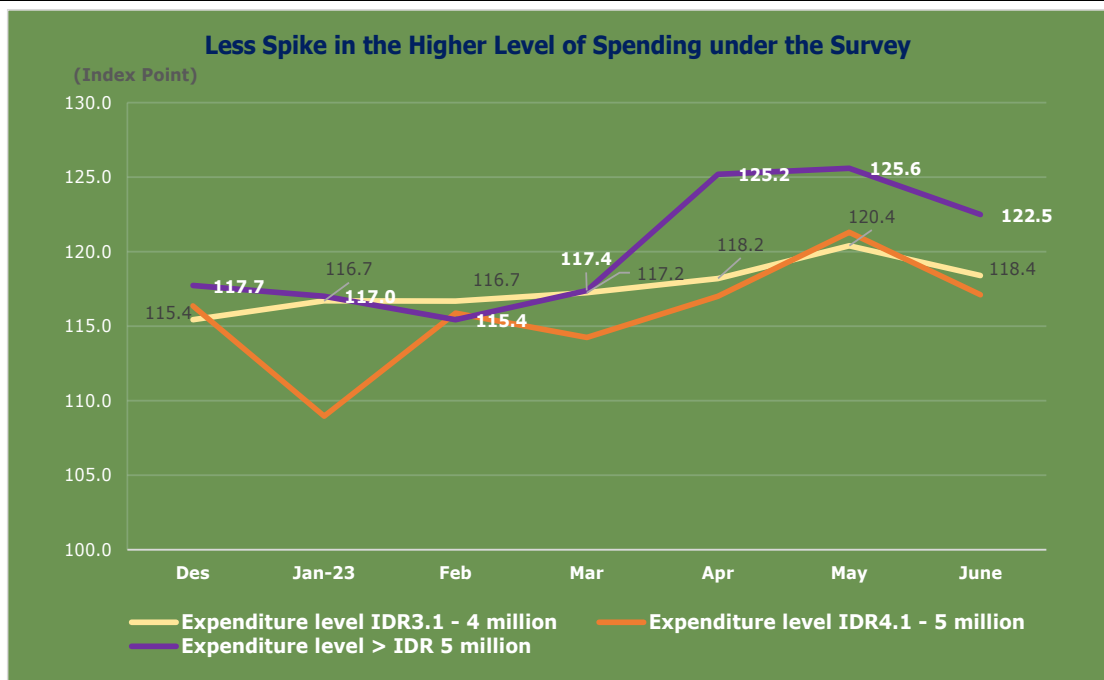
Informasi yang terkandung dalam halaman Analisa Saham Indonesia adalah untuk keperluan informasi umum. Informasi ini disediakan oleh Analisa Saham Indonesia dan kami berusaha untuk terus memperbarui informasi dan memperbaikinya, namun kami tidak membuat pernyataan atau jaminan apapun, tersurat maupun tersirat, tentang kelengkapan, akurasi, keandalan, kesesuaian, atau ketersediaan atas halaman ini atau atas informasi, produk, layanan, atau grafik terkait yang terdapat di halaman ini untuk tujuan apa pun. Penggunaan dalam bentuk apapun atas informasi dalam Analisa Saham Indonesia merupakan risiko pengguna sendiri.

**Chart 3: CCI in the Higher Brackets Spending Level**



Source: Bank Indonesia, Analisa Saham Indonesia

**Chart 4: View of Current Economic Condition as Compared to the Previous Six Months**

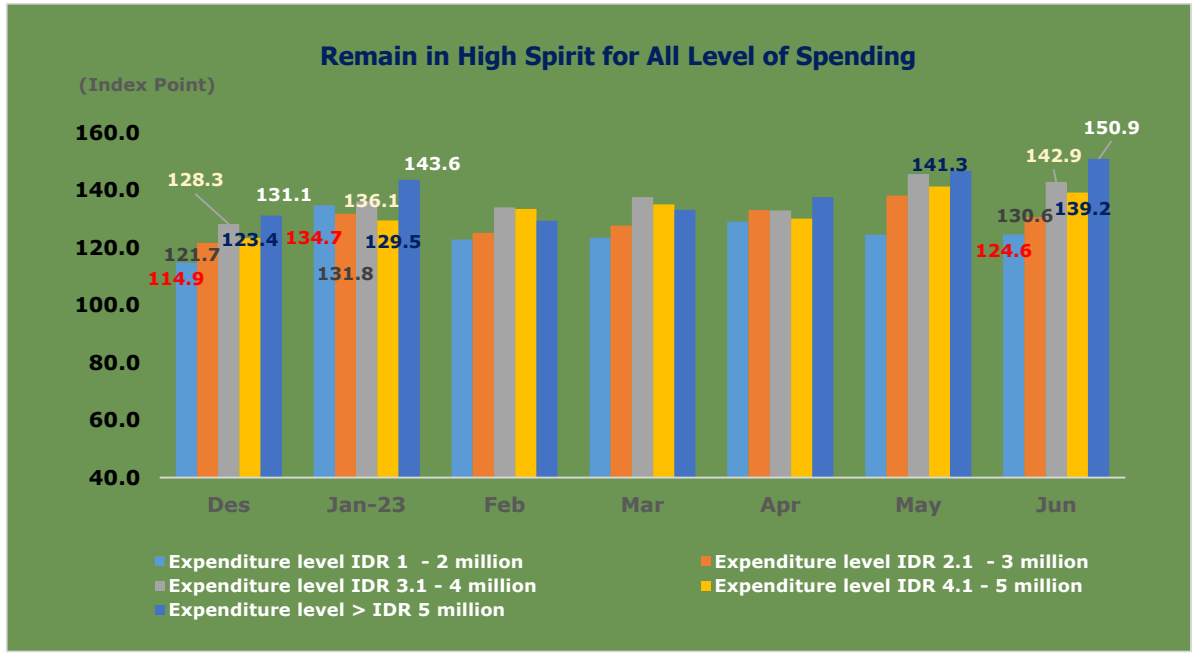


Source: Bank Indonesia, Analisa Saham Indonesia

**Disclaimer**

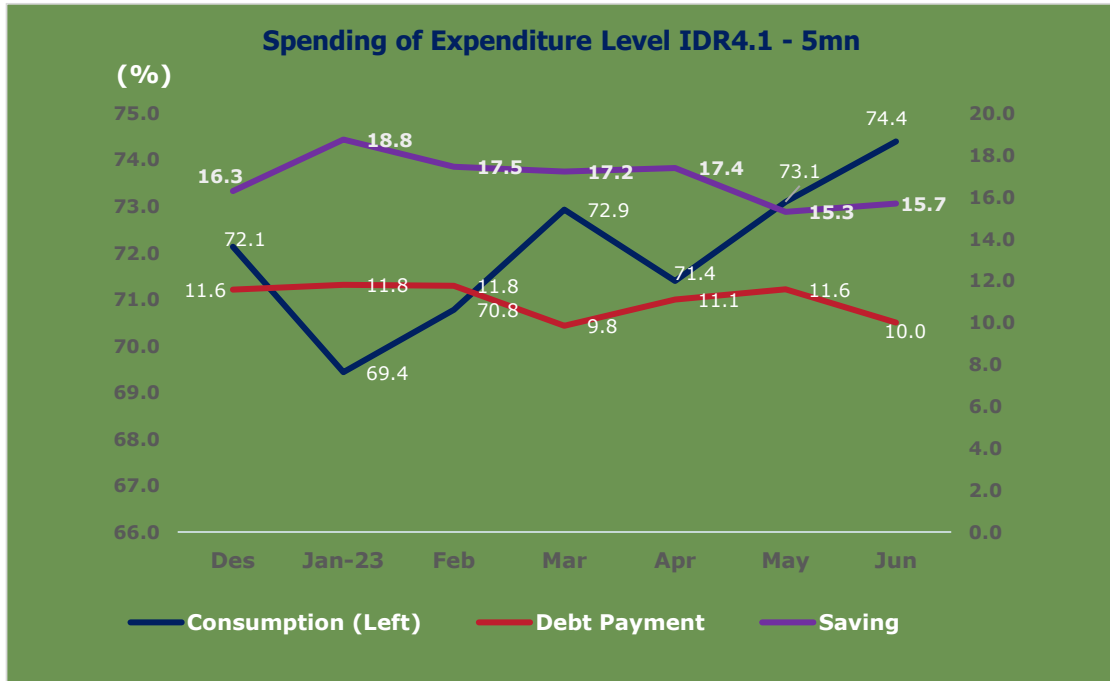
Informasi yang terkandung dalam halaman Analisa Saham Indonesia adalah untuk keperluan informasi umum. Informasi ini disediakan oleh Analisa Saham Indonesia dan kami berusaha untuk terus memperbarui informasi dan memperbaikinya, namun kami tidak membuat pernyataan atau jaminan apapun, tersurat maupun tersirat, tentang kelengkapan, akurasi, keandalan, kesesuaian, atau ketersediaan atas halaman ini atau atas informasi, produk, layanan, atau grafik terkait yang terdapat di halaman ini untuk tujuan apa pun. Penggunaan dalam bentuk apapun atas informasi dalam Analisa Saham Indonesia merupakan risiko pengguna sendiri.

**Chart 5: Perceptions of Business Activities in the Next Six Months Index**



Source: Bank Indonesia, Analisa Saham Indonesia

**Chart 6: As Confidence Rises Consumption and Savings Follow**



Source: Bank Indonesia, Analisa Saham Indonesia

**Disclaimer**

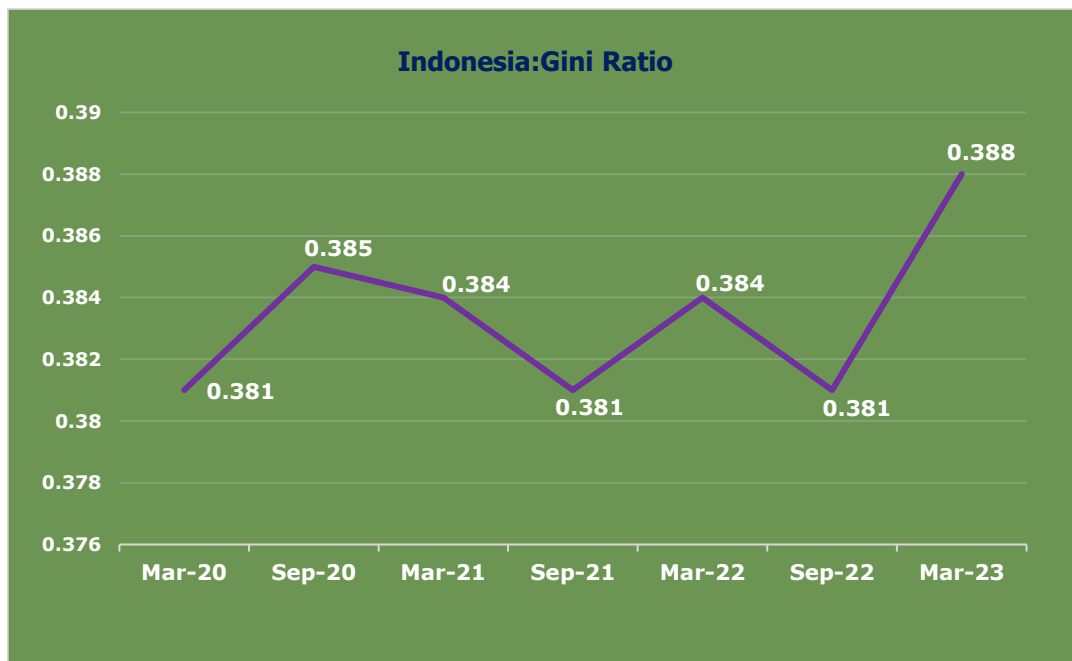
Informasi yang terkandung dalam halaman Analisa Saham Indonesia adalah untuk keperluan informasi umum. Informasi ini disediakan oleh Analisa Saham Indonesia dan kami berusaha untuk terus memperbarui informasi dan memperbaikinya, namun kami tidak membuat pernyataan atau jaminan apapun, tersurat maupun tersirat, tentang kelengkapan, akurasi, keandalan, kesesuaian, atau ketersediaan atas halaman ini atau atas informasi, produk, layanan, atau grafik terkait yang terdapat di halaman ini untuk tujuan apa pun. Penggunaan dalam bentuk apapun atas informasi dalam Analisa Saham Indonesia merupakan risiko pengguna sendiri.

Chart 7: Highest Since 2017



Source: World Economic Outlook, Analisa Saham Indonesia

Chart 8: Highest Since March 2020



Source: Statistics Indonesia, Analisa Saham Indonesia

#### Disclaimer

Informasi yang terkandung dalam halaman Analisa Saham Indonesia adalah untuk keperluan informasi umum. Informasi ini disediakan oleh Analisa Saham Indonesia dan kami berusaha untuk terus memperbarui informasi dan memperbaikinya, namun kami tidak membuat pernyataan atau jaminan apapun, tersurat maupun tersirat, tentang kelengkapan, akurasi, keandalan, kesesuaian, atau ketersediaan atas halaman ini atau atas informasi, produk, layanan, atau grafik terkait yang terdapat di halaman ini untuk tujuan apa pun. Penggunaan dalam bentuk apapun atas informasi dalam Analisa Saham Indonesia merupakan risiko pengguna sendiri.

*The end of the report*

**Disclaimer**

*Informasi yang terkandung dalam halaman Analisa Saham Indonesia adalah untuk keperluan informasi umum. Informasi ini disediakan oleh Analisa Saham Indonesia dan kami berusaha untuk terus memperbarui informasi dan memperbaikinya, namun kami tidak membuat pernyataan atau jaminan apapun, tersurat maupun tersirat, tentang kelengkapan, akurasi, keandalan, kesesuaian, atau ketersediaan atas halaman ini atau atas informasi, produk, layanan, atau grafik terkait yang terdapat di halaman ini untuk tujuan apa pun. Penggunaan dalam bentuk apapun atas informasi dalam Analisa Saham Indonesia merupakan risiko pengguna sendiri.*