



Indonesia: July Inflation Rate

**Indonesia:
July 2023
Inflation Rate**

August 4, 2023

Headline Inflation at 0.21% Month-on-Month (MoM)

Indonesia's headline inflation rate for July this year was released at a MoM rate of 0.21% (June: 0.14%), and a Year-On-Year (YoY) rate of 3.08% (June: 3.52). Inflation rates, for both headline and core (in Chart 1) have settled in the target span. The latest print contains short-term dynamics of consumer goods & service price changes (in Chart 2&3&4) that have been accommodated by the system.

BI7D-RR Maintained

Controlled inflation rates with growth momentum intact this year have enabled the central bank Bank Indonesia to keep the monetary liquidity driver unchanged at 5.75% since January which has not always been the case for other countries. (in Chart 5).

The two major macro data are also reflected in the stable strength of the Indonesian Rupiah to the foreign currency of the United States (US) Dollar (in Chart 6).

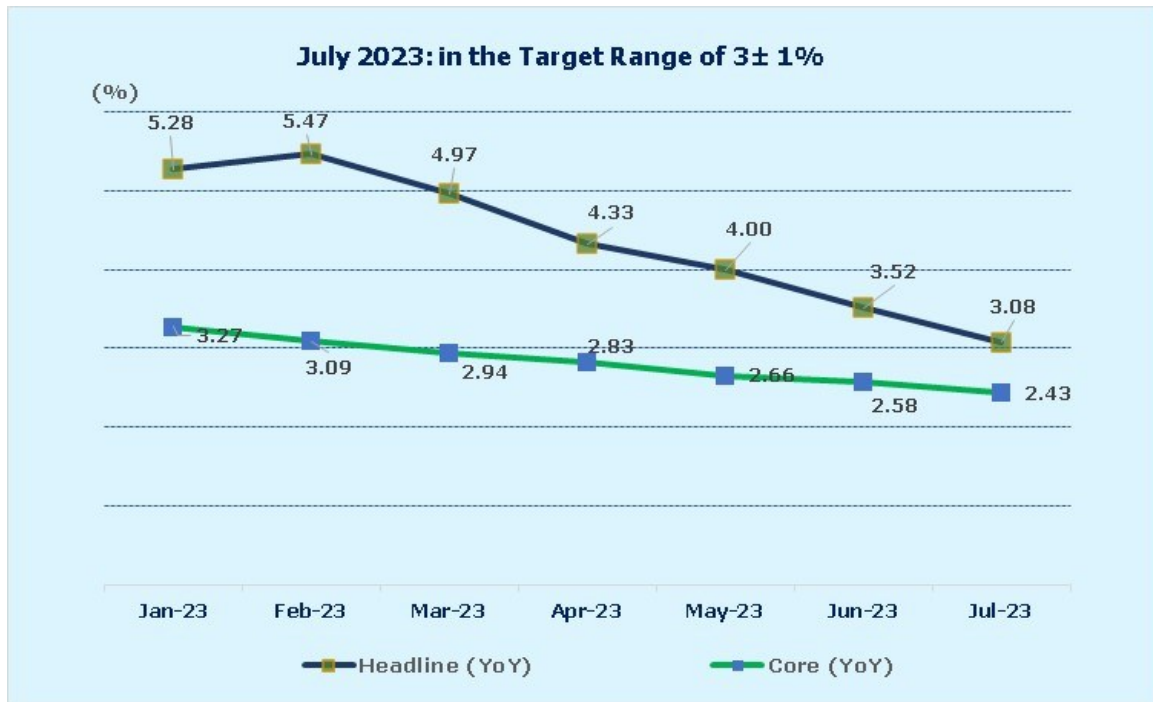
Charts 7 & 8 show the impact of the main macro achievements on the inflow of foreign funds.

Contact Analyst: Dang Maulida

Disclaimer

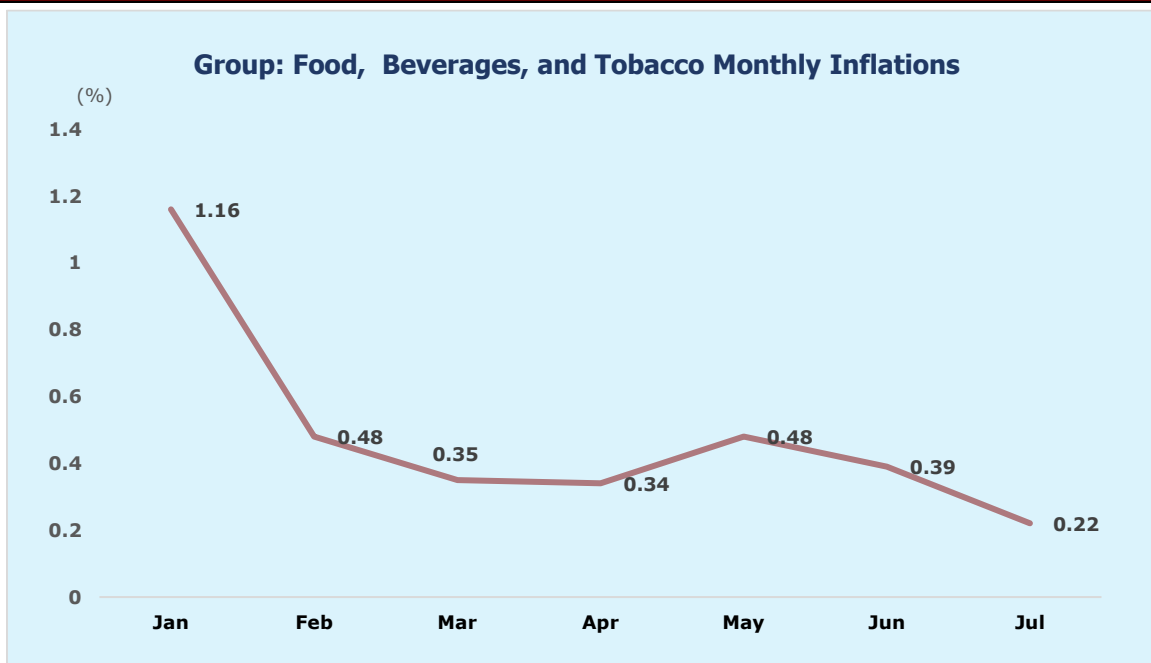
Informasi yang terkandung dalam halaman Analisa Saham Indonesia adalah untuk keperluan informasi umum. Informasi ini disediakan oleh Analisa Saham Indonesia dan kami berusaha untuk terus memperbarui informasi dan memperbaikinya, namun kami tidak membuat pernyataan atau jaminan apapun, tersurat maupun tersirat, tentang kelengkapan, akurasi, keandalan, kesesuaian, atau ketersediaan atas halaman ini atau atas informasi, produk, layanan, atau grafik terkait yang terdapat di halaman ini untuk tujuan apa pun. Penggunaan dalam bentuk apapun atas informasi dalam Analisa Saham Indonesia merupakan risiko pengguna sendiri.

Chart 1: Returned and Steady in the Target Span Set in July 2021



Source: Statistics Indonesia, Analisa Saham Indonesia

Chart 2: Significant Component Eases Further

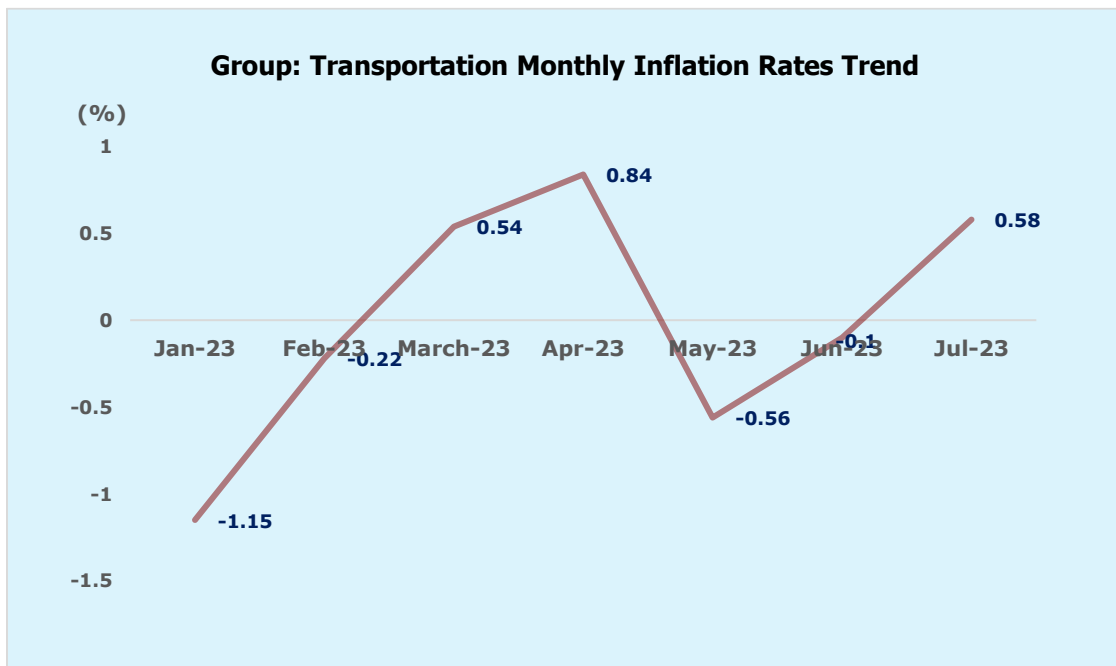


Source: Statistics Indonesia, Analisa Saham Indonesia

Disclaimer

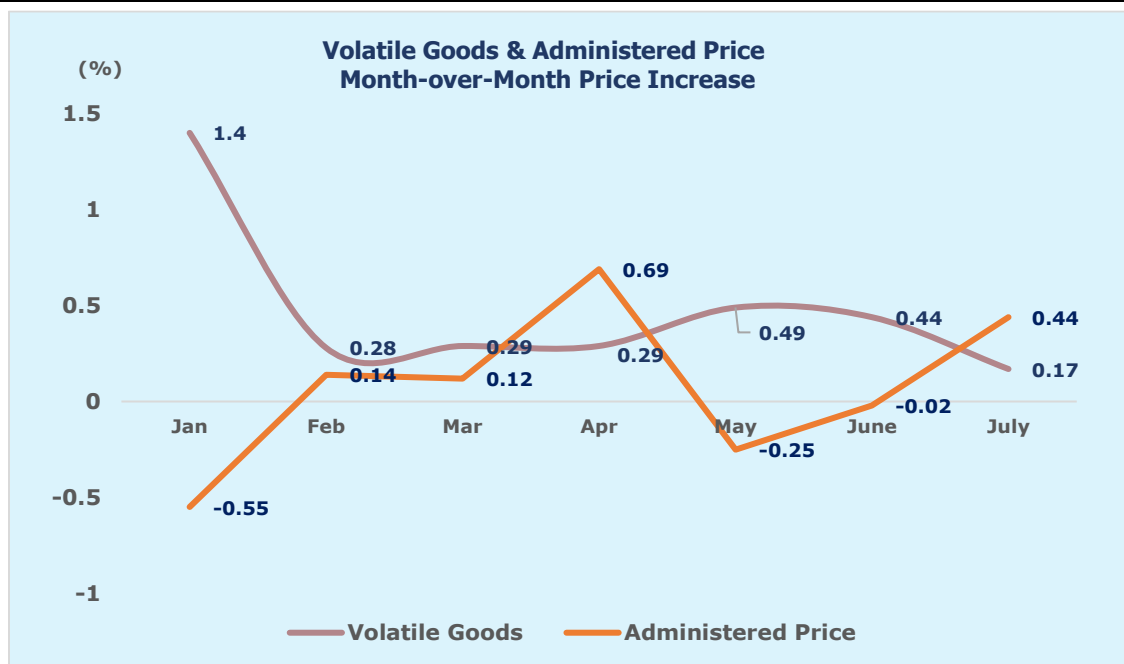
Informasi yang terkandung dalam halaman Analisa Saham Indonesia adalah untuk keperluan informasi umum. Informasi ini disediakan oleh Analisa Saham Indonesia dan kami berusaha untuk terus memperbarui informasi dan memperbaikinya, namun kami tidak membuat pernyataan atau jaminan apapun, tersurat maupun tersirat, tentang kelengkapan, akurasi, keandalan, kesesuaian, atau ketersediaan atas halaman ini atau atas informasi, produk, layanan, atau grafik terkait yang terdapat di halaman ini untuk tujuan apa pun. Penggunaan dalam bentuk apapun atas informasi dalam Analisa Saham Indonesia merupakan risiko pengguna sendiri.

Chart 3: Higher Activities from School Holiday Season



Source: Statistics Indonesia, Analisa Saham Indonesia

Chart 4: Higher Air Ticket and Further Transmission of Higher Cigarette Excise

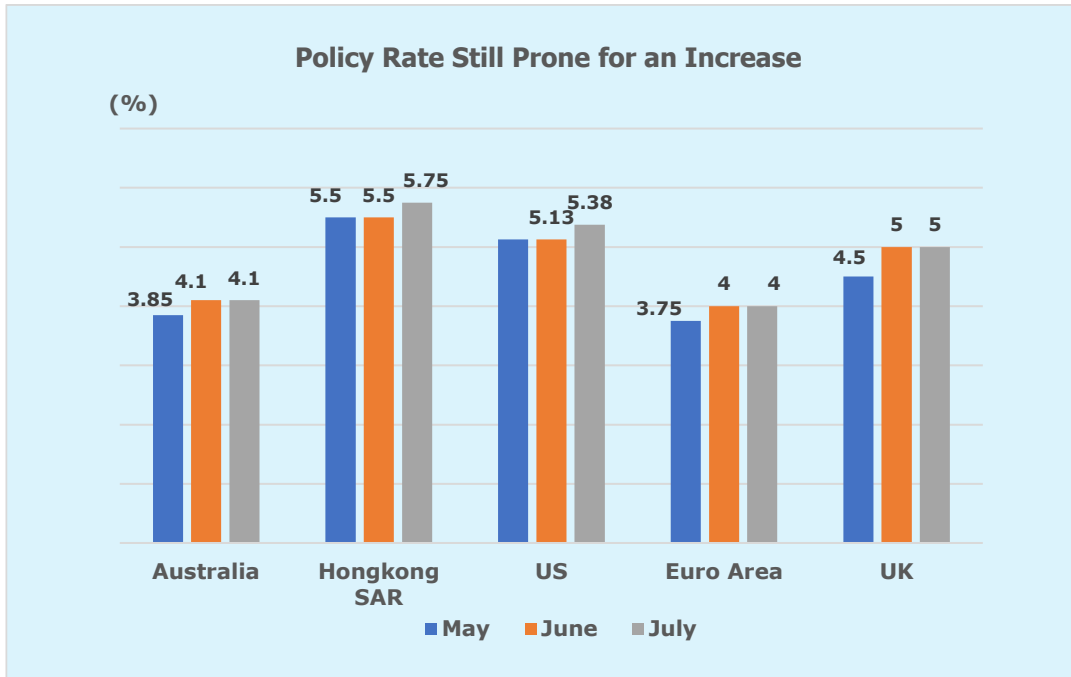


Source: Statistics Indonesia, Analisa Saham Indonesia

Disclaimer

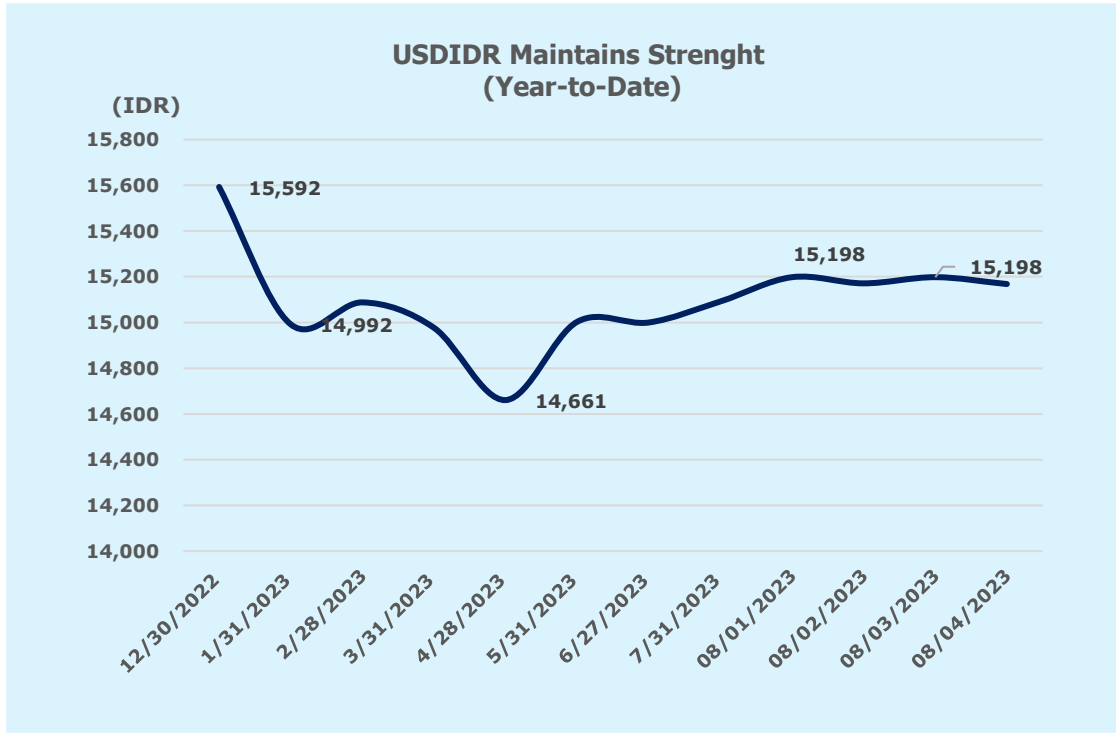
Informasi yang terkandung dalam halaman Analisa Saham Indonesia adalah untuk keperluan informasi umum. Informasi ini disediakan oleh Analisa Saham Indonesia dan kami berusaha untuk terus memperbarui informasi dan memperbaikinya, namun kami tidak membuat pernyataan atau jaminan apapun, tersurat maupun tersirat, tentang kelengkapan, akurasi, keandalan, kesesuaian, atau ketersediaan atas halaman ini atau atas informasi, produk, layanan, atau grafik terkait yang terdapat di halaman ini untuk tujuan apa pun. Penggunaan dalam bentuk apapun atas informasi dalam Analisa Saham Indonesia merupakan risiko pengguna sendiri.

Chart 5: Pressure from Labor to Geopolitical Issues Keep Inflation Elevated



Source: BIS, Analisa Saham Indonesia

Chart 6: Ample Monetary Operation Tools to Divert

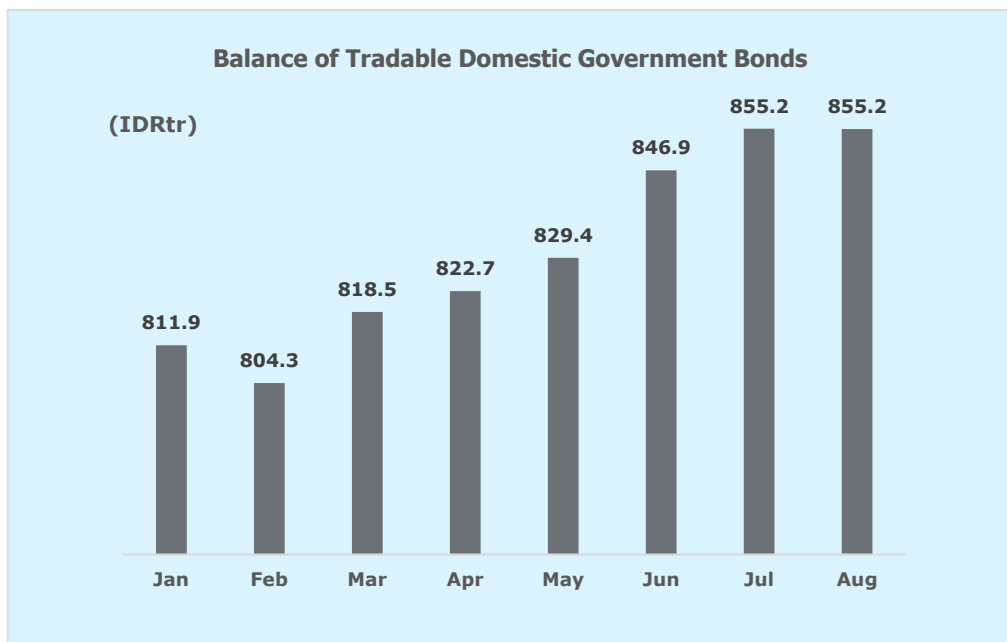


Source: Bank Indonesia, Analisa Saham Indonesia

Disclaimer

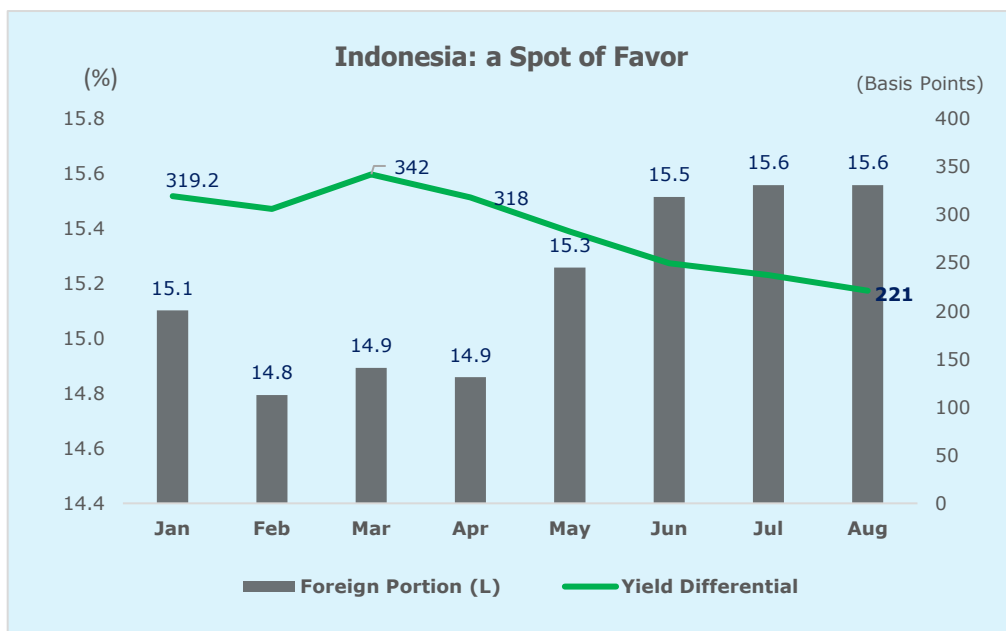
Informasi yang terkandung dalam halaman Analisa Saham Indonesia adalah untuk keperluan informasi umum. Informasi ini disediakan oleh Analisa Saham Indonesia dan kami berusaha untuk terus memperbarui informasi dan memperbaikinya, namun kami tidak membuat pernyataan atau jaminan apapun, tersurat maupun tersirat, tentang kelengkapan, akurasi, keandalan, kesesuaian, atau ketersediaan atas halaman ini atau atas informasi, produk, layanan, atau grafik terkait yang terdapat di halaman ini untuk tujuan apa pun. Penggunaan dalam bentuk apapun atas informasi dalam Analisa Saham Indonesia merupakan risiko pengguna sendiri.

Chart 7: Picking-Up Again This Year



Source: Ministry of Finance, Analisa Saham Indonesia

Chart 8: Despite Narrowing US and Indonesia Yield Differential of the 10-year Government Bonds



Source: Ministry of Finance, Analisa Saham Indonesia

Disclaimer

Informasi yang terkandung dalam halaman Analisa Saham Indonesia adalah untuk keperluan informasi umum. Informasi ini disediakan oleh Analisa Saham Indonesia dan kami berusaha untuk terus memperbarui informasi dan memperbaikinya, namun kami tidak membuat pernyataan atau jaminan apapun, tersurat maupun tersirat, tentang kelengkapan, akurasi, keandalan, kesesuaian, atau ketersediaan atas halaman ini atau atas informasi, produk, layanan, atau grafik terkait yang terdapat di halaman ini untuk tujuan apa pun. Penggunaan dalam bentuk apapun atas informasi dalam Analisa Saham Indonesia merupakan risiko pengguna sendiri.

The end of the report

Disclaimer

Informasi yang terkandung dalam halaman Analisa Saham Indonesia adalah untuk keperluan informasi umum. Informasi ini disediakan oleh Analisa Saham Indonesia dan kami berusaha untuk terus memperbarui informasi dan memperbaikinya, namun kami tidak membuat pernyataan atau jaminan apapun, tersurat maupun tersirat, tentang kelengkapan, akurasi, keandalan, kesesuaian, atau ketersediaan atas halaman ini atau atas informasi, produk, layanan, atau grafik terkait yang terdapat di halaman ini untuk tujuan apa pun. Penggunaan dalam bentuk apapun atas informasi dalam Analisa Saham Indonesia merupakan risiko pengguna sendiri.