



Indonesia: October Inflation Rate

Stays Contained

Headline Inflation at 0.17% Month-on-Month (MoM)

Indonesia:
October 2023
Inflation Rate

Indonesia's headline Consumer Price Index (CPI) for October this year was released at an MoM rate of 0.17% (September: 0.19%), and a Year-On-Year (YoY) rate of 2.56% (September: 2.28%). The annual October figure is lower than the consensus estimate of 2.65%, while the monthly figure is also lower than the consensus estimate of 0.26%. The annual inflation figure in October also provides an additional base to profile domestic private consumption since the government increased the price of subsidized fuel in September last year (in Chart 1).

Food, Beverages, and Tobacco

In October, the Food, Beverages, and Tobacco (FB&T) sub-index index contributed the highest share of 1.39% points to the headline annual CPI (September: 1.08% points), followed by Housing, Water, Electricity & Household Fuel of 0.23% points (September: 0.25% points) (in Chart 2). Higher rice price, which started early this year, has spilled to the distribution and retail level and have been captured more obviously in October's CPI sub-index. Geopolitical and weather issues are behind the higher rice prices.

On an annual basis in October, FB&T posted the highest jump in the inflation rate of 5.41% (September: 4.17%) (in Charts 3,4,5). The CPI increase in October was dominated by the sub-index of Cigarette and Tobacco at +9.4% (September: 9.61%). On a trailing-average basis, the increase is clearer than on a point-to-point basis (in Chart 5). Meanwhile, in the Food component, the CPI increase in October was dominated by rice at 0.58% points (September: 0.55% points), a fourth month of consecutive increase. Also, cigarette-kretek-filter at 0.19% points (September: 0.19% points) (in Chart 6).

On a trailing-average annual basis, in October this year consumer price sub-index of Cigarettes and Tobacco posted a double-digit rate of 10.4% (in Chart 7). Overall, with the same more conservative calculations, Indonesia's inflation rate is in a favorable trend (in Chart 8).

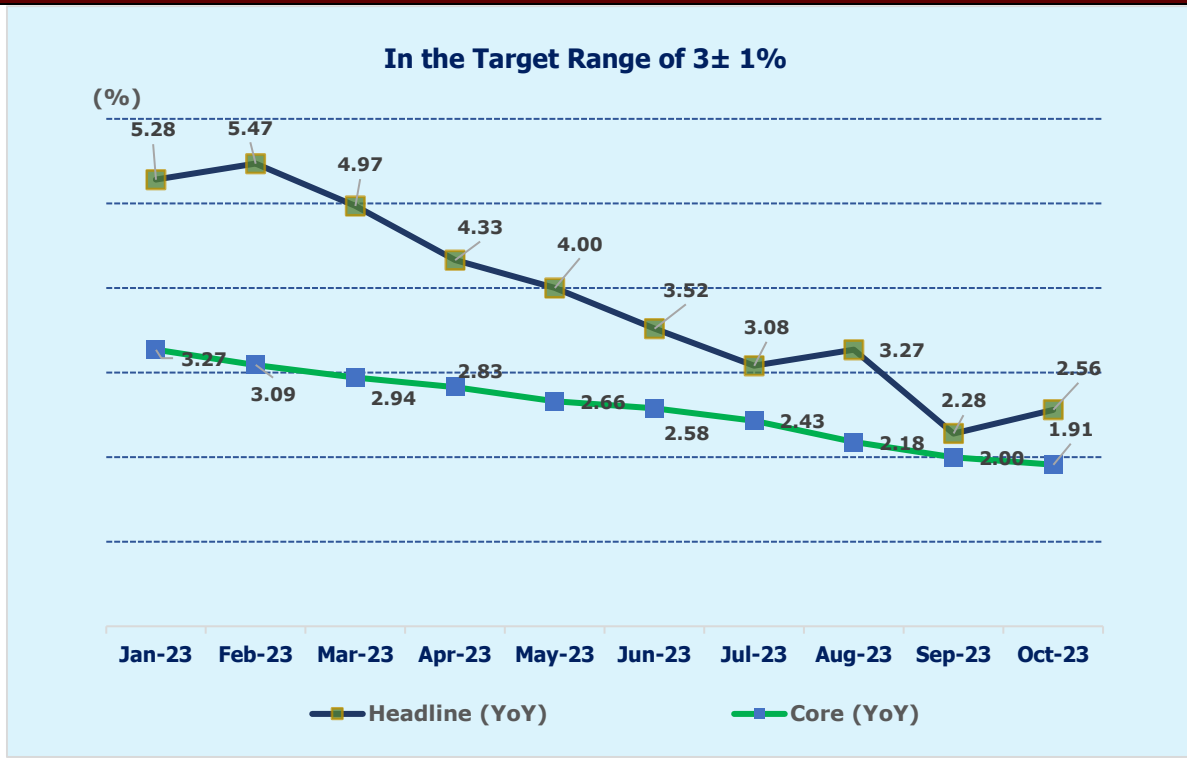
November 21, 2023

Contact Analyst: Dang Maulida

Disclaimer

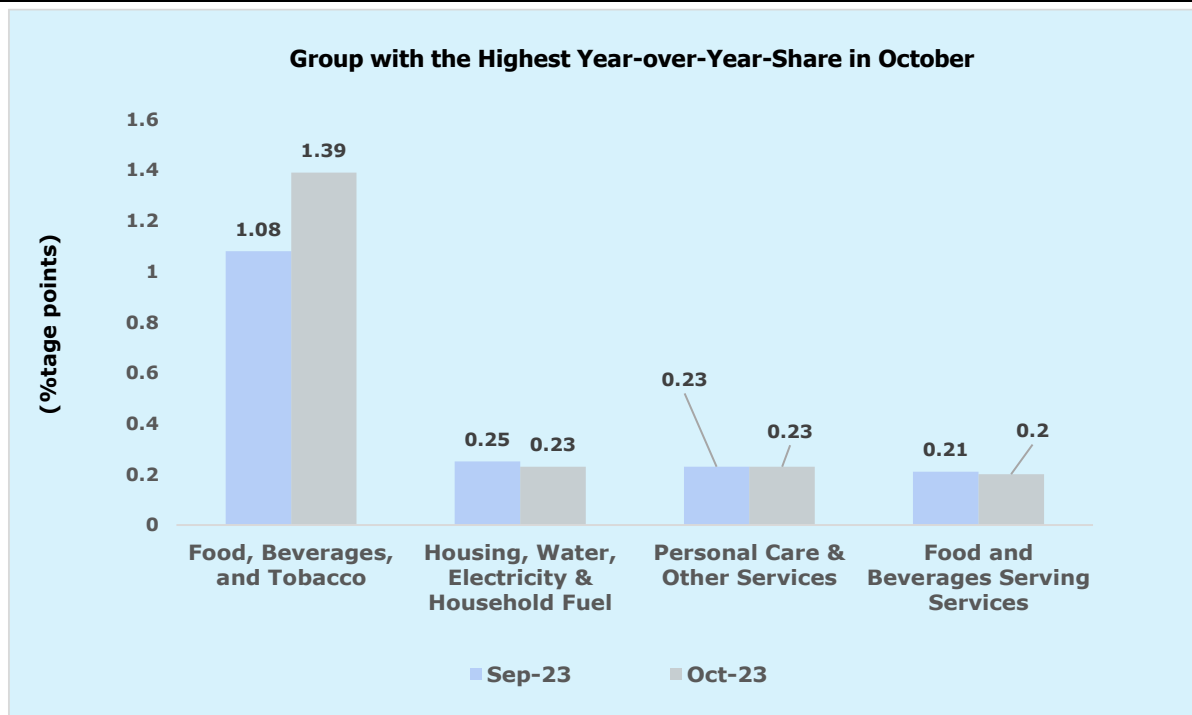
Informasi yang terkandung dalam halaman Analisa Saham Indonesia adalah untuk keperluan informasi umum. Informasi ini disediakan oleh Analisa Saham Indonesia dan kami berusaha untuk terus memperbarui informasi dan memperbaikinya, namun kami tidak membuat pernyataan atau jaminan apapun, tersurat maupun tersirat, tentang kelengkapan, akurasi, keandalan, kesesuaian, atau ketersediaan atas halaman ini atau atas informasi, produk, layanan, atau grafik terkait yang terdapat di halaman ini untuk tujuan apa pun. Penggunaan dalam bentuk apapun atas informasi dalam Analisa Saham Indonesia merupakan risiko pengguna sendiri.

Chart 1: Overall in Checked



Source: Statistics Indonesia, Analisa Saham Indonesia

Chart 2: Obviously Higher for Food, Beverages, and Tobacco

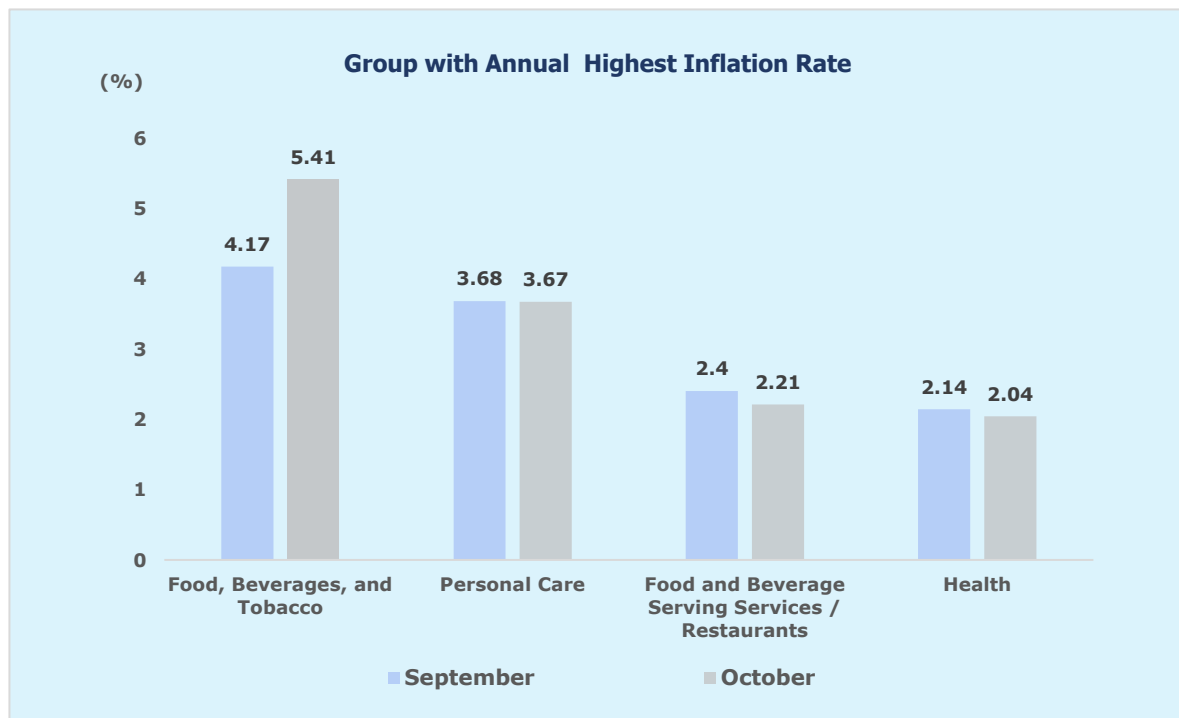


Source: Statistics Indonesia, Analisa Saham Indonesia

Disclaimer

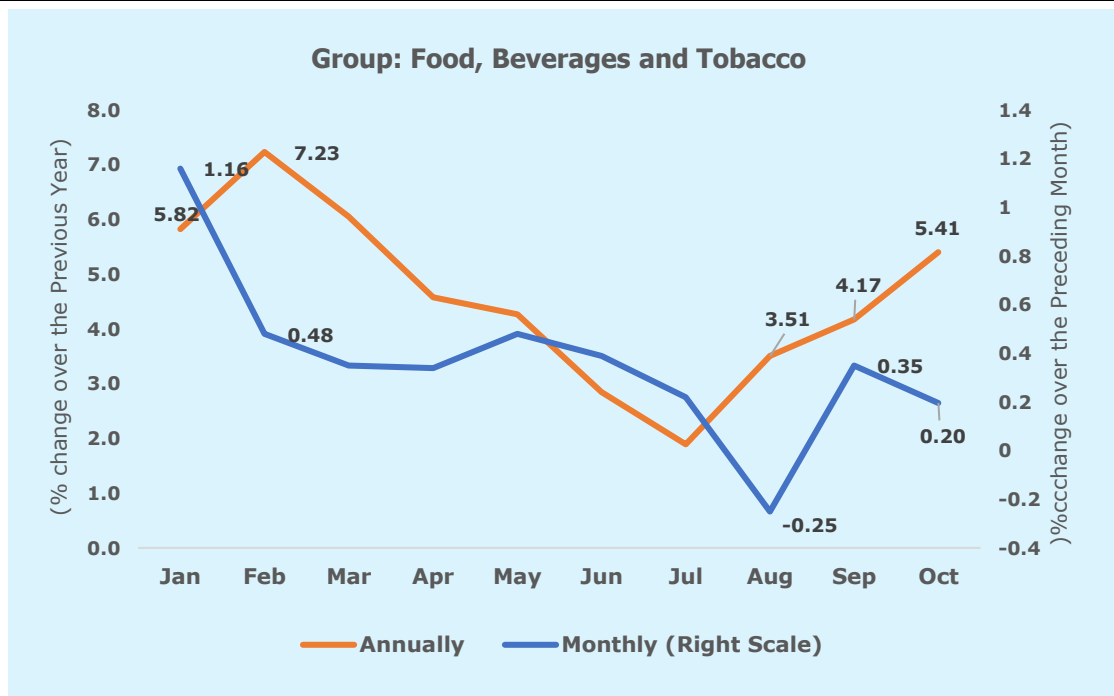
Informasi yang terkandung dalam halaman Analisa Saham Indonesia adalah untuk keperluan informasi umum. Informasi ini disediakan oleh Analisa Saham Indonesia dan kami berusaha untuk terus memperbarui informasi dan memperbaikinya, namun kami tidak membuat pernyataan atau jaminan apapun, tersurat maupun tersirat, tentang kelengkapan, akurasi, keandalan, kesesuaian, atau ketersediaan atas halaman ini atau atas informasi, produk, layanan, atau grafik terkait yang terdapat di halaman ini untuk tujuan apa pun. Penggunaan dalam bentuk apapun atas informasi dalam Analisa Saham Indonesia merupakan risiko pengguna sendiri.

Chart 3: The Passing On of Higher Tobacco Excise Weighed on the F, B&T



Source: Statistics Indonesia, Analisa Saham Indonesia

Chart 4: Sign of Issues

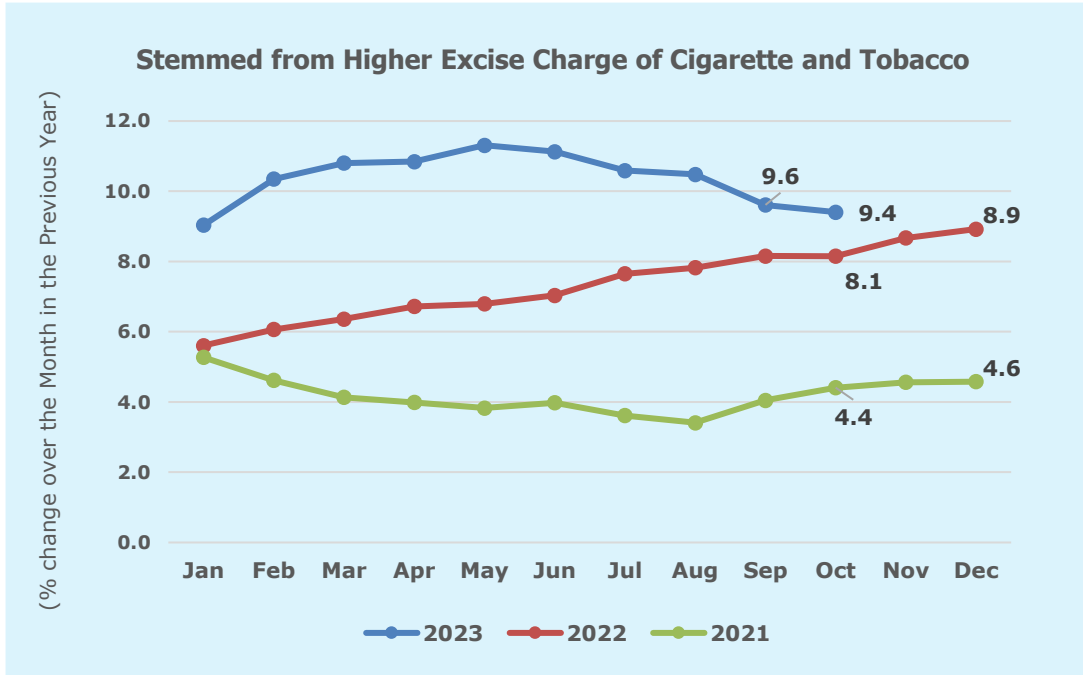


Source: Statistics Indonesia, Analisa Saham Indonesia

Disclaimer

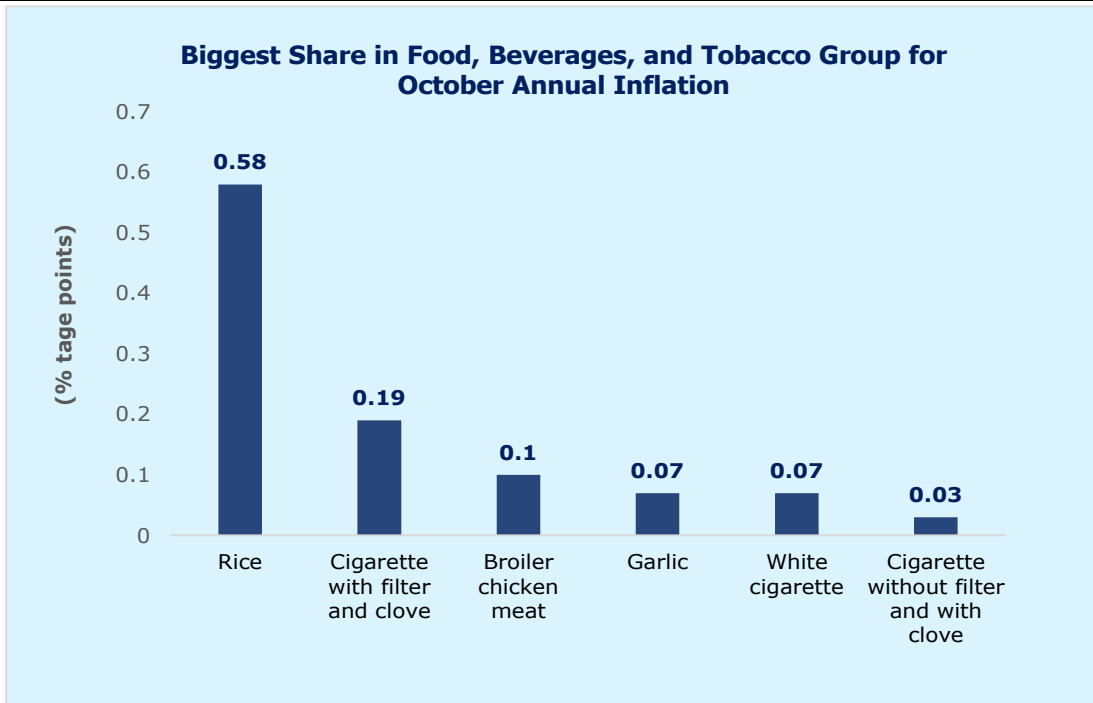
Informasi yang terkandung dalam halaman Analisa Saham Indonesia adalah untuk keperluan informasi umum. Informasi ini disediakan oleh Analisa Saham Indonesia dan kami berusaha untuk terus memperbarui informasi dan memperbaikinya, namun kami tidak membuat pernyataan atau jaminan apapun, tersurat maupun tersirat, tentang kelengkapan, akurasi, keandalan, kesesuaian, atau ketersediaan atas halaman ini atau atas informasi, produk, layanan, atau grafik terkait yang terdapat di halaman ini untuk tujuan apa pun. Penggunaan dalam bentuk apapun atas informasi dalam Analisa Saham Indonesia merupakan risiko pengguna sendiri.

Chart 5: High Rates of Cigarette and Tobacco Inflation



Source: Statistics Indonesia, Analisa Saham Indonesia

Chart 6: Higher Rice Price Also Due to Weather and Geopolitical Issue

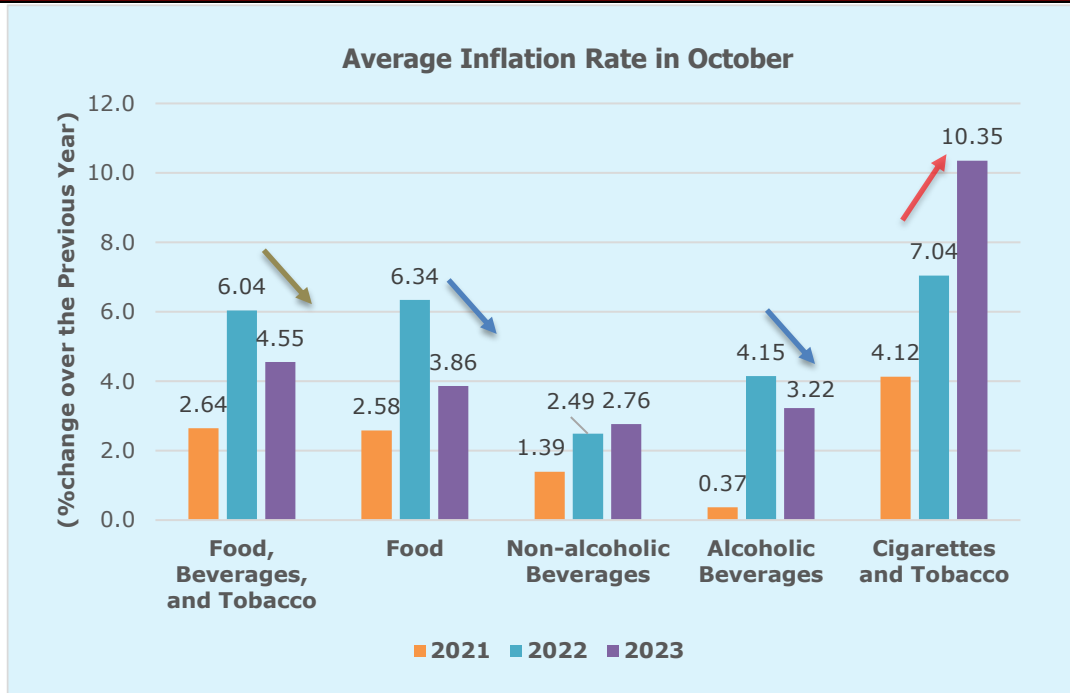


Source: Statistics Indonesia, Analisa Saham Indonesia

Disclaimer

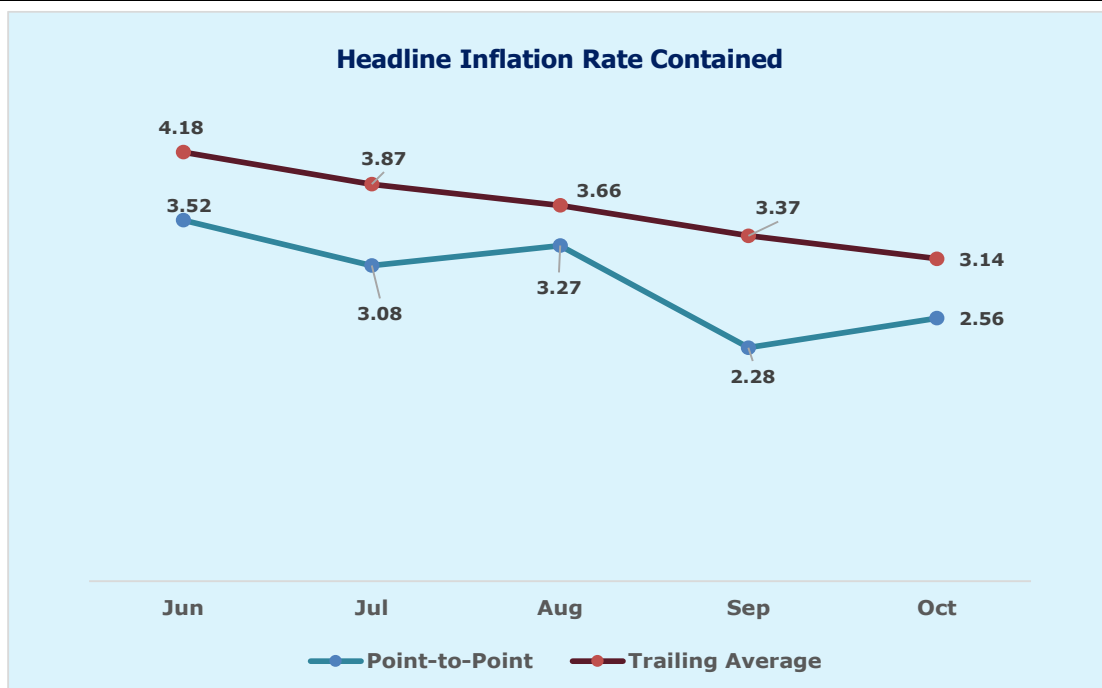
Informasi yang terkandung dalam halaman Analisa Saham Indonesia adalah untuk keperluan informasi umum. Informasi ini disediakan oleh Analisa Saham Indonesia dan kami berusaha untuk terus memperbarui informasi dan memperbaikinya, namun kami tidak membuat pernyataan atau jaminan apapun, tersurat maupun tersirat, tentang kelengkapan, akurasi, keandalan, kesesuaian, atau ketersediaan atas halaman ini atau atas informasi, produk, layanan, atau grafik terkait yang terdapat di halaman ini untuk tujuan apa pun. Penggunaan dalam bentuk apapun atas informasi dalam Analisa Saham Indonesia merupakan risiko pengguna sendiri.

Chart 7: a Double-Digit Inflation Hike for Cigarettes and Tobacco Are Contained



Source: Statistics Indonesia, Analisa Saham Indonesia

Chart 8: Favorable Trend by a More Conservative Calculation of Increase



Source: Statistics Indonesia, Analisa Saham Indonesia

Disclaimer

Informasi yang terkandung dalam halaman Analisa Saham Indonesia adalah untuk keperluan informasi umum. Informasi ini disediakan oleh Analisa Saham Indonesia dan kami berusaha untuk terus memperbarui informasi dan memperbaikinya, namun kami tidak membuat pernyataan atau jaminan apapun, tersurat maupun tersirat, tentang kelengkapan, akurasi, keandalan, kesesuaian, atau ketersediaan atas halaman ini atau atas informasi, produk, layanan, atau grafik terkait yang terdapat di halaman ini untuk tujuan apa pun. Penggunaan dalam bentuk apapun atas informasi dalam Analisa Saham Indonesia merupakan risiko pengguna sendiri.

The end of the report

Disclaimer

Informasi yang terkandung dalam halaman Analisa Saham Indonesia adalah untuk keperluan informasi umum. Informasi ini disediakan oleh Analisa Saham Indonesia dan kami berusaha untuk terus memperbarui informasi dan memperbaikinya, namun kami tidak membuat pernyataan atau jaminan apapun, tersurat maupun tersirat, tentang kelengkapan, akurasi, keandalan, kesesuaian, atau ketersediaan atas halaman ini atau atas informasi, produk, layanan, atau grafik terkait yang terdapat di halaman ini untuk tujuan apa pun. Penggunaan dalam bentuk apapun atas informasi dalam Analisa Saham Indonesia merupakan risiko pengguna sendiri.