



The US: 3Q 2023 GDP Growth

December 8, 2023

The United States: GDP Growth 3Q23

Impact of Investment Reversal and Sustained-Spending

GDP in the 3Q at the Rate of 5.2% Change from the Preceding Quarter

The United States of America (US) Real gross domestic product (GDP) increased at an annual rate of 5.2% in the third quarter of 2023 (3Q23), data released by the Bureau of Economic Analysis (BEA). In the second, real GDP increased by 2.1% (in Chart 1). Compared with the same quarter last year, the US real GDP growth was registered at 3.0% (in Chart 2).

Dynamics of Impacts of New Normal and COVID-19 Pandemic Recovery

Consumer spending, domestic investment, and government spending were major drivers of the US 3Q GDP growth. The declining headline CPI inflation rate from the peak in June last year of 9.5% to its current level of 3.2% also indicates a recovery supply chain backlog and adjustment of monetary and fiscal policies. This in turn is reflected in sustained consumer spending and the reversal of domestic investment (in Charts 3, 4, 5, and 6).

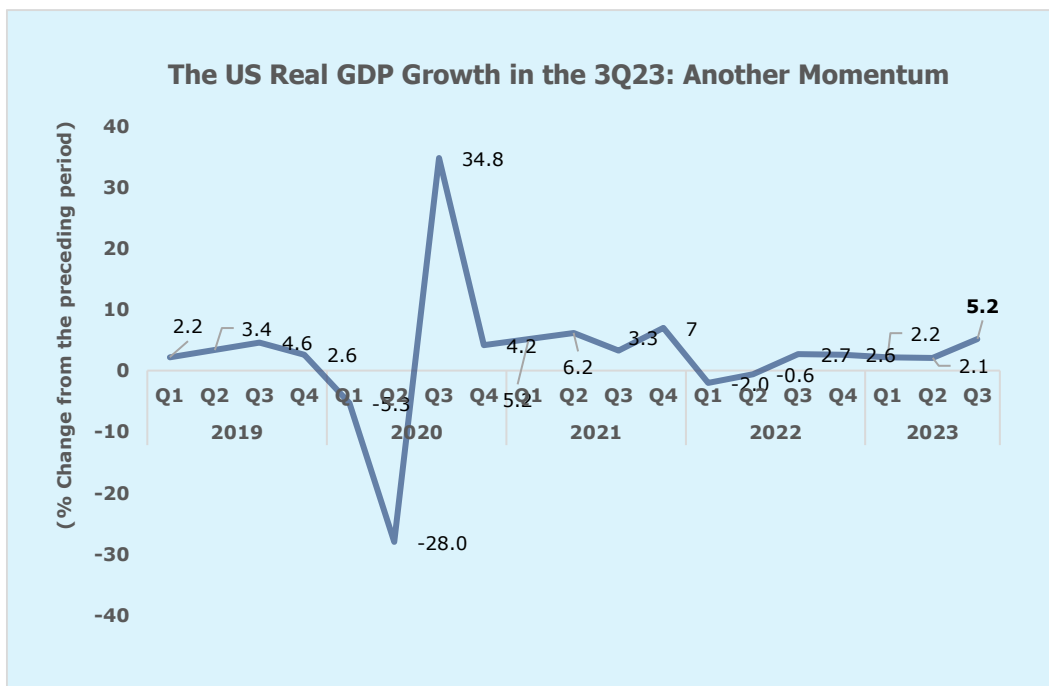
Meanwhile, the higher aggregate volume of consumer spending items and cooling wages increased have assumed further recovery in the residential and non-residential posts (in Charts 7 & 8).

Contact Analyst: Dang Maulida

Disclaimer

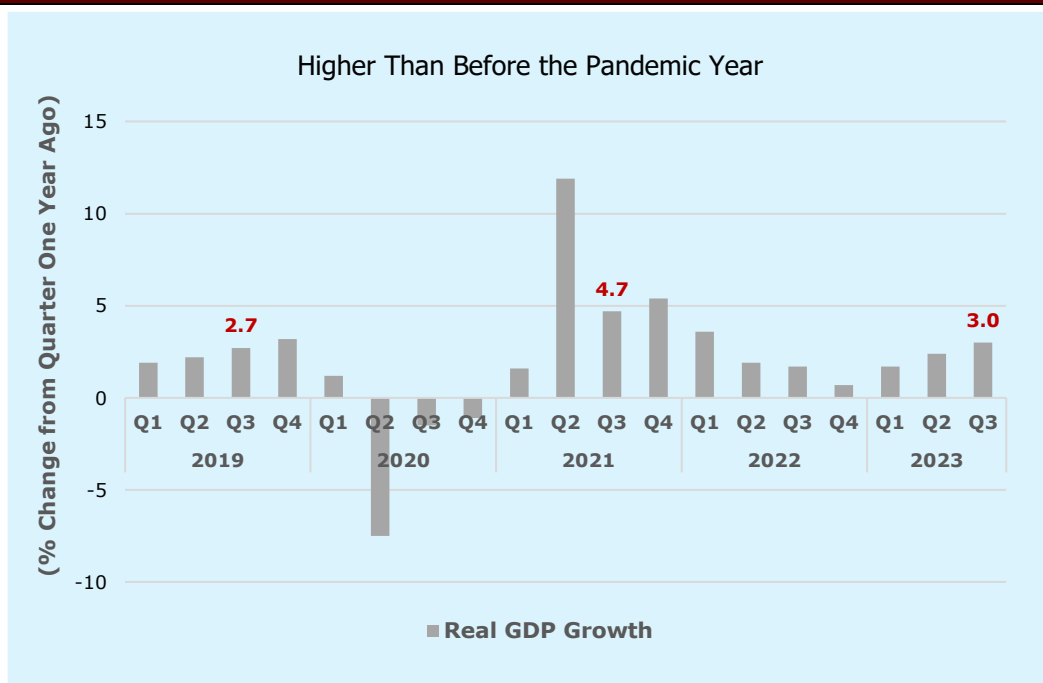
Informasi yang terkandung dalam halaman Analisa Saham Indonesia adalah untuk keperluan informasi umum. Informasi ini disediakan oleh Analisa Saham Indonesia dan kami berusaha untuk terus memperbarui informasi dan memperbaikinya, namun kami tidak membuat pernyataan atau jaminan apapun, tersurat maupun tersirat, tentang kelengkapan, akurasi, keandalan, kesesuaian, atau ketersediaan atas halaman ini atau atas informasi, produk, layanan, atau grafik terkait yang terdapat di halaman ini untuk tujuan apa pun. Penggunaan dalam bentuk apapun atas informasi dalam Analisa Saham Indonesia merupakan risiko pengguna sendiri.

Chart 1: Underpinned by Continued Consumer Spending and Private Domestic Investments



Source: BEA, Analisa Saham Indonesia

Chart 2: Impact of COVID-19 -Related Fiscal Expansion in the 3Q 2021

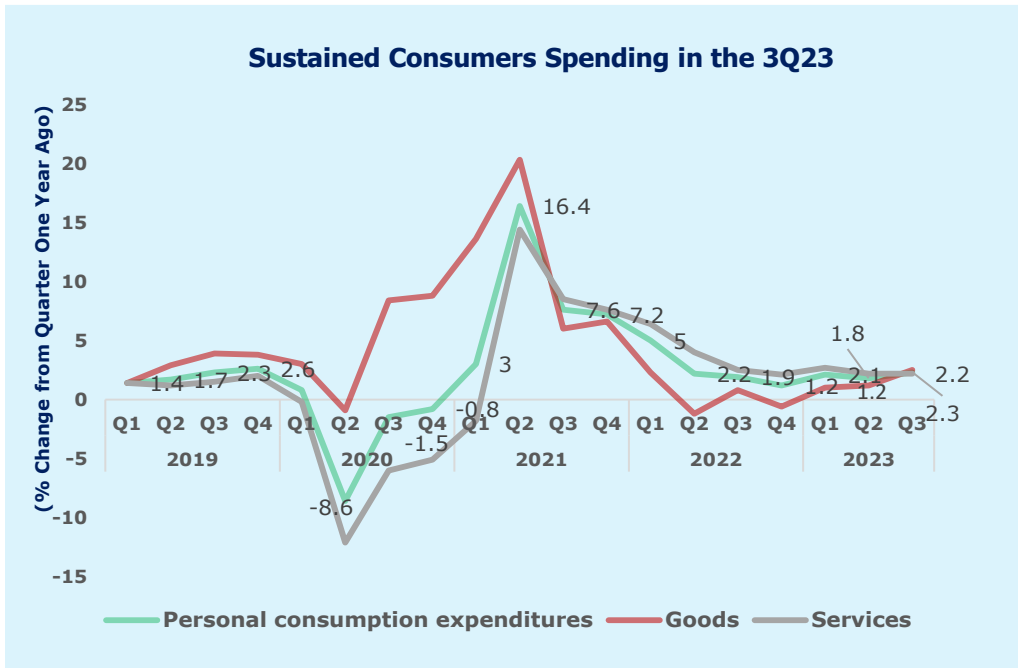


Source: BEA, Analisa Saham Indonesia

Disclaimer

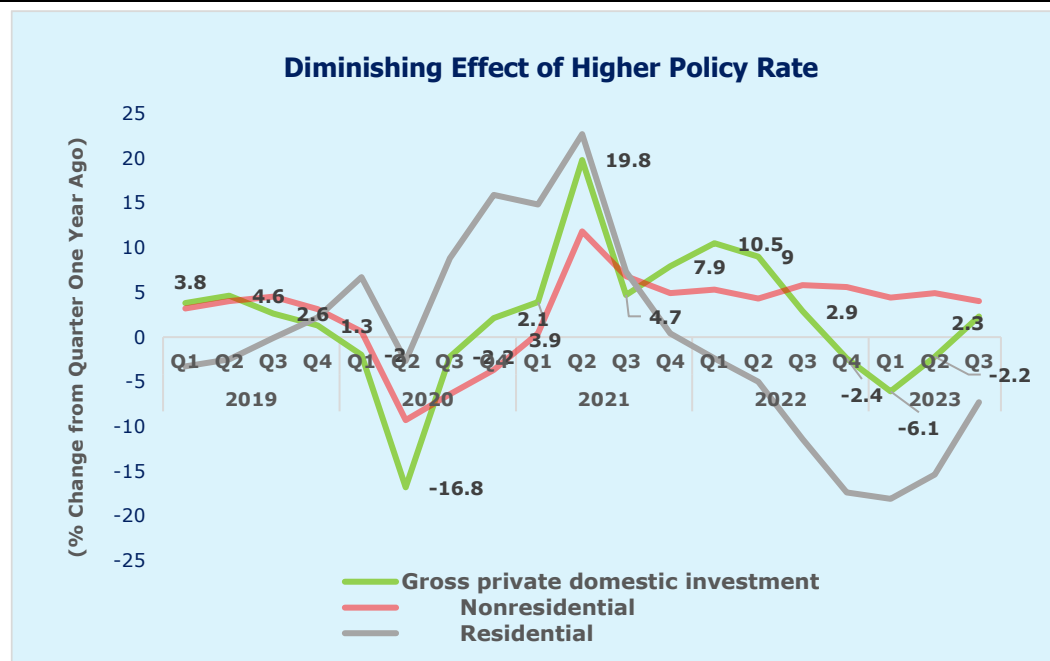
Informasi yang terkandung dalam halaman Analisa Saham Indonesia adalah untuk keperluan informasi umum. Informasi ini disediakan oleh Analisa Saham Indonesia dan kami berusaha untuk terus memperbarui informasi dan memperbaikinya, namun kami tidak membuat pernyataan atau jaminan apapun, tersurat maupun tersirat, tentang kelengkapan, akurasi, keandalan, kesesuaian, atau ketersediaan atas halaman ini atau atas informasi, produk, layanan, atau grafik terkait yang terdapat di halaman ini untuk tujuan apa pun. Penggunaan dalam bentuk apapun atas informasi dalam Analisa Saham Indonesia merupakan risiko pengguna sendiri.

Chart 3: Consumer Spending This Year Also Being Driven by the Still-High Personal Saving



Source: BEA, Analisa Saham Indonesia

Chart 4: Extremely Sensitive to Policy Rate Change

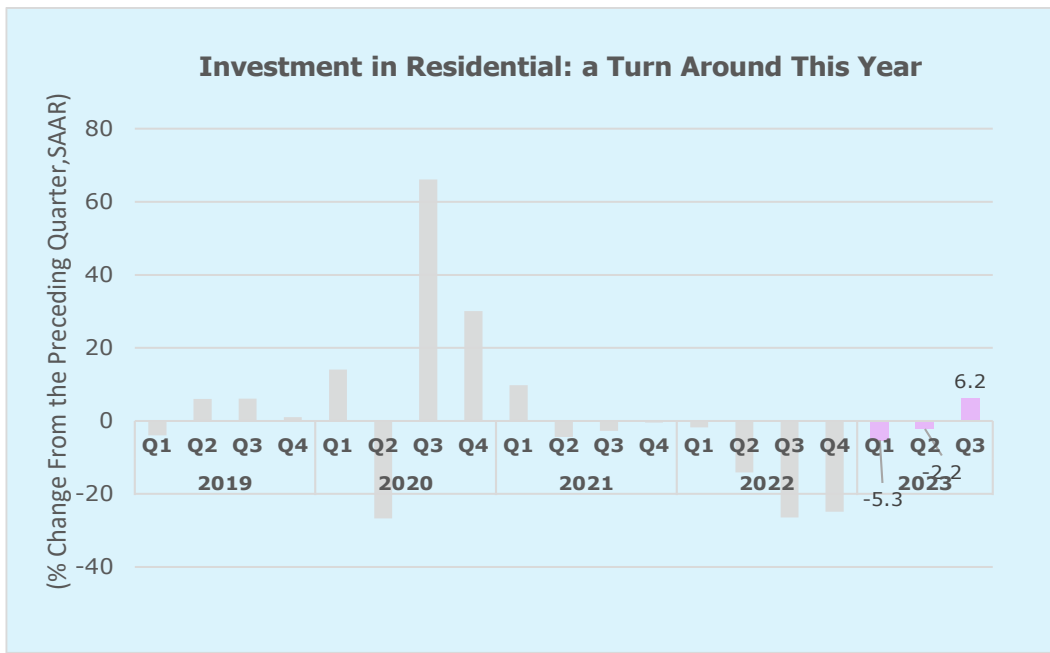


Source: BEA, Analisa Saham Indonesia

Disclaimer

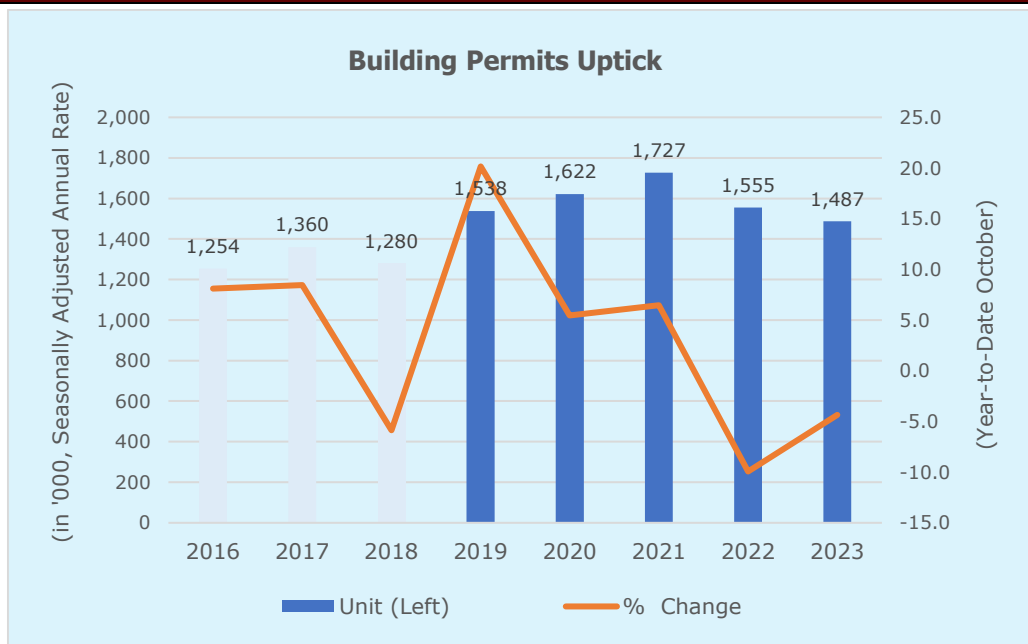
Informasi yang terkandung dalam halaman Analisa Saham Indonesia adalah untuk keperluan informasi umum. Informasi ini disediakan oleh Analisa Saham Indonesia dan kami berusaha untuk terus memperbarui informasi dan memperbaikinya, namun kami tidak membuat pernyataan atau jaminan apapun, tersurat maupun tersirat, tentang kelengkapan, akurasi, keandalan, kesesuaian, atau ketersediaan atas halaman ini atau atas informasi, produk, layanan, atau grafik terkait yang terdapat di halaman ini untuk tujuan apa pun. Penggunaan dalam bentuk apapun atas informasi dalam Analisa Saham Indonesia merupakan risiko pengguna sendiri.

Chart 5: Gross Private Domestic Investment, Residential 6.2% and Non-residential of 1.3%



Source: BEA, Analisa Saham Indonesia

Chart 6: A Reversal Tick in Building Permits Figure

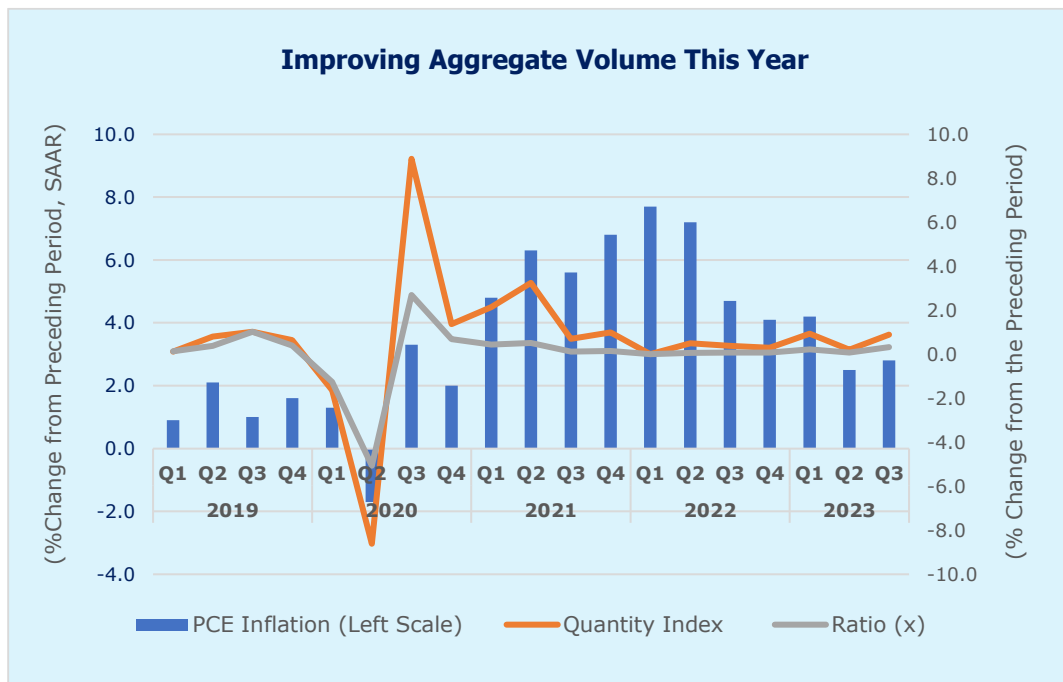


Source: The US Census Bureau, Analisa Saham Indonesia

Disclaimer

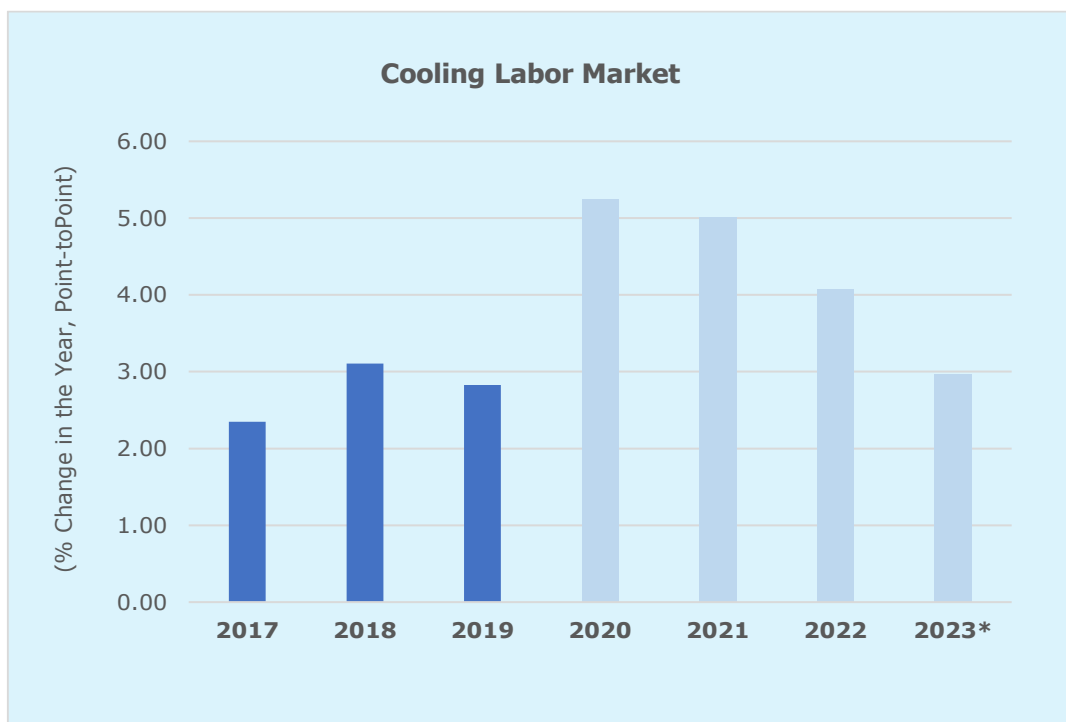
Informasi yang terkandung dalam halaman Analisa Saham Indonesia adalah untuk keperluan informasi umum. Informasi ini disediakan oleh Analisa Saham Indonesia dan kami berusaha untuk terus memperbarui informasi dan memperbaikinya, namun kami tidak membuat pernyataan atau jaminan apapun, tersurat maupun tersirat, tentang kelengkapan, akurasi, keandalan, kesesuaian, atau ketersediaan atas halaman ini atau atas informasi, produk, layanan, atau grafik terkait yang terdapat di halaman ini untuk tujuan apa pun. Penggunaan dalam bentuk apapun atas informasi dalam Analisa Saham Indonesia merupakan risiko pengguna sendiri.

Chart 7: Higher Aggregate Volume of Consumer Spending



Source: BEA, Analisa Saham Indonesia

Chart 8: Adjustment in the Labor Market Takes Effect



Source: BLS, Analisa Saham Indonesia

Disclaimer

Informasi yang terkandung dalam halaman Analisa Saham Indonesia adalah untuk keperluan informasi umum. Informasi ini disediakan oleh Analisa Saham Indonesia dan kami berusaha untuk terus memperbarui informasi dan memperbaikinya, namun kami tidak membuat pernyataan atau jaminan apapun, tersurat maupun tersirat, tentang kelengkapan, akurasi, keandalan, kesesuaian, atau ketersediaan atas halaman ini atau atas informasi, produk, layanan, atau grafik terkait yang terdapat di halaman ini untuk tujuan apa pun. Penggunaan dalam bentuk apapun atas informasi dalam Analisa Saham Indonesia merupakan risiko pengguna sendiri.

The end of the report

Disclaimer

Informasi yang terkandung dalam halaman Analisa Saham Indonesia adalah untuk keperluan informasi umum. Informasi ini disediakan oleh Analisa Saham Indonesia dan kami berusaha untuk terus memperbarui informasi dan memperbaikinya, namun kami tidak membuat pernyataan atau jaminan apapun, tersurat maupun tersirat, tentang kelengkapan, akurasi, keandalan, kesesuaian, atau ketersediaan atas halaman ini atau atas informasi, produk, layanan, atau grafik terkait yang terdapat di halaman ini untuk tujuan apa pun. Penggunaan dalam bentuk apapun atas informasi dalam Analisa Saham Indonesia merupakan risiko pengguna sendiri.