



Indonesia: March Inflation Rate

Stays Contained

Indonesia:

**March 2024
Inflation Rate**

Headline Inflation at 0.52% Month-on-Month (MoM)

Indonesia's headline Consumer Price Index (CPI) for March this year was released by the country's statistics office Badan Pusat Statistik (Central Statistics Agency) at an MoM rate of 0.52% (February: 0.37%), and a Year-On-Year (YoY) rate of 3.05% (February: 2.75%). The monthly and annual inflation rates for March were slightly higher than the consensus estimate but sit within the target range set by the central bank Bank Indonesia, at $2.5 \pm 1\%$ (in Chart 1).

Food, Beverages, and Tobacco

Higher inflation rates in March for this group, both on a monthly and annual basis, were mainly due to higher food prices (in Charts 2, 3, 5, and 6). On the other end, four (4) Groups with the lowest inflation rates mitigated the overall monthly inflation pressures in March.

Historic High World Gold Price

Indonesian consumers' activities of buying, selling, and pawning gold commodities in terms of retail and jewelry form have been captured in the Personal Care and Other Services Group since the year 2020. Against higher world gold prices (in Chart 7) and improving consumer confidence, the activities have increased in high double-digit growth, also as reflected in the latest financial of a listed gold jewelry company listed in the Indonesia Stock Exchange (in Chart 8).

April 8, 2024

Contact Analyst: Dang Maulida

Disclaimer

Informasi yang terkandung dalam halaman Analisa Saham Indonesia adalah untuk keperluan informasi umum. Informasi ini disediakan oleh Analisa Saham Indonesia dan kami berusaha untuk terus memperbarui informasi dan memperbaikinya, namun kami tidak membuat pernyataan atau jaminan apapun, tersurat maupun tersirat, tentang kelengkapan, akurasi, keandalan, kesesuaian, atau ketersediaan atas halaman ini atau atas informasi, produk, layanan, atau grafik terkait yang terdapat di halaman ini untuk tujuan apa pun. Penggunaan dalam bentuk apapun atas informasi dalam Analisa Saham Indonesia merupakan risiko pengguna sendiri.

2

March Inflation:2024

Chart 1: Indonesia Inflation Rate Continued to Be in the Target Range

March 2024: In the Target Range of 2.5± 1%

Month	Headline (YoY)	Core (YoY)	Headline (MoM)	Core (MoM)
Mar	4.97	2.94	0.18	0.16
Apr	4.33	2.83	0.33	0.16
May	4.00	2.66	0.09	0.06
Jun	3.52	2.58	0.14	0.12
Jul	3.08	2.43	0.21	0.13
Aug	3.27	2.18	-0.02	0.13
Sep	2.28	2.00	0.19	0.12
Oct	2.56	1.91	0.17	0.08
Nov	2.86	1.87	0.38	0.12
Dec-23	2.61	1.8	0.41	0.14
Jan	2.57	1.68	0.04	0.2
Feb	2.75	1.68	0.37	0.14
Mar	3.05	1.77	0.52	0.23

Source: Central Statistics Agency, Analisa Saham Indonesia

Chart 2: Higher World Gold Price Affected the Personal Care & Other Services Group

Group Highest Share of Month-over-Month Inflation

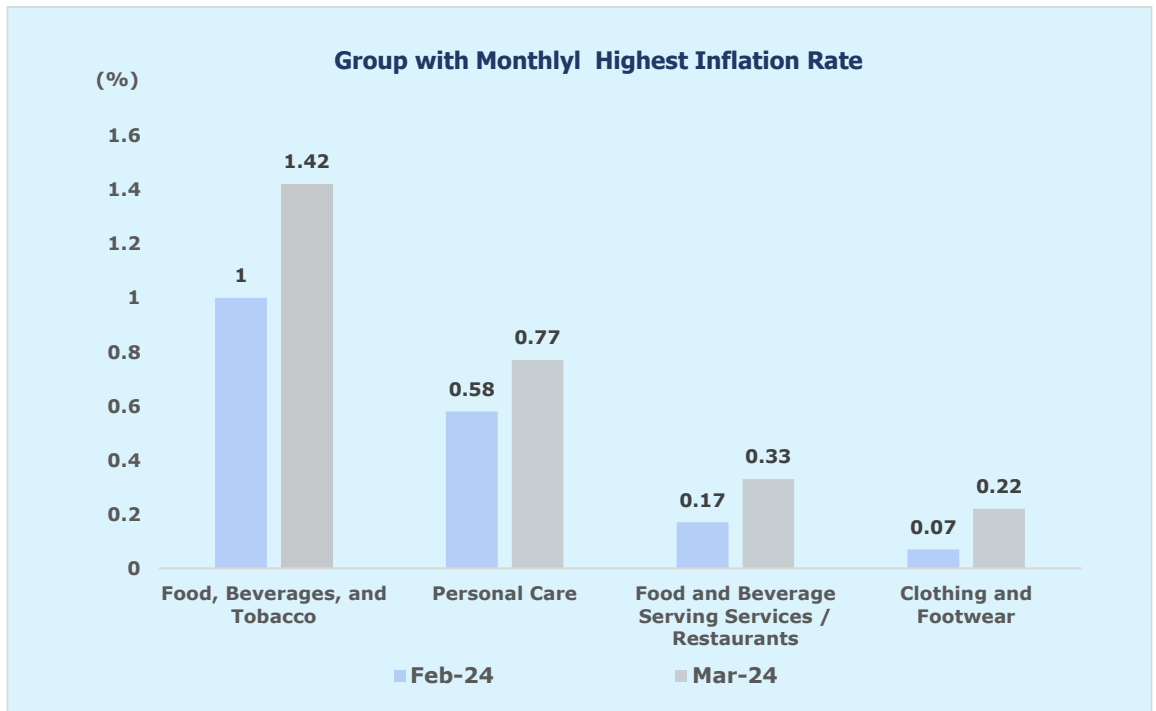
Group	Feb-24	Mar-24
Food, Beverages, and Tobacco	0.29	0.41
Transportation	0.02	0.01
Personal Care & Other Services	0.01	0.04
Food and Beverages Serving Services	0.02	0.03

Source: Central Statistics Agency, Analisa Saham Indonesia

Disclaimer

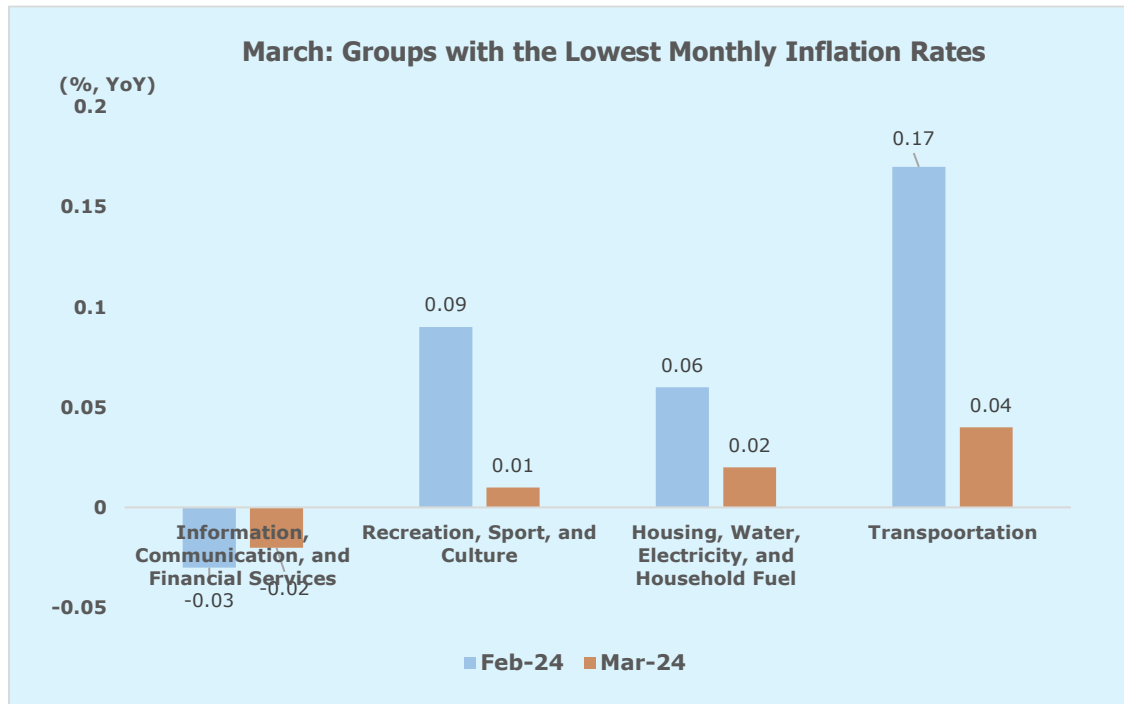
Informasi yang terkandung dalam halaman Analisa Saham Indonesia adalah untuk keperluan informasi umum. Informasi ini disediakan oleh Analisa Saham Indonesia dan kami berusaha untuk terus memperbarui informasi dan memperbaikinya, namun kami tidak membuat pernyataan atau jaminan apapun, tersurat maupun tersirat, tentang kelengkapan, akurasi, keandalan, kesesuaian, atau ketersediaan atas halaman ini atau atas informasi, produk, layanan, atau grafik terkait yang terdapat di halaman ini untuk tujuan apa pun. Penggunaan dalam bentuk apapun atas informasi dalam Analisa Saham Indonesia merupakan risiko pengguna sendiri.

Chart 3: Also Due to Seasonal Factor of Ramadhan and Eid Festive



Source: Central Statistics Agency, Analisa Saham Indonesia

Chart 4: Slowing Activities and Lower Air Fare Impacted Recreation, and Transportation

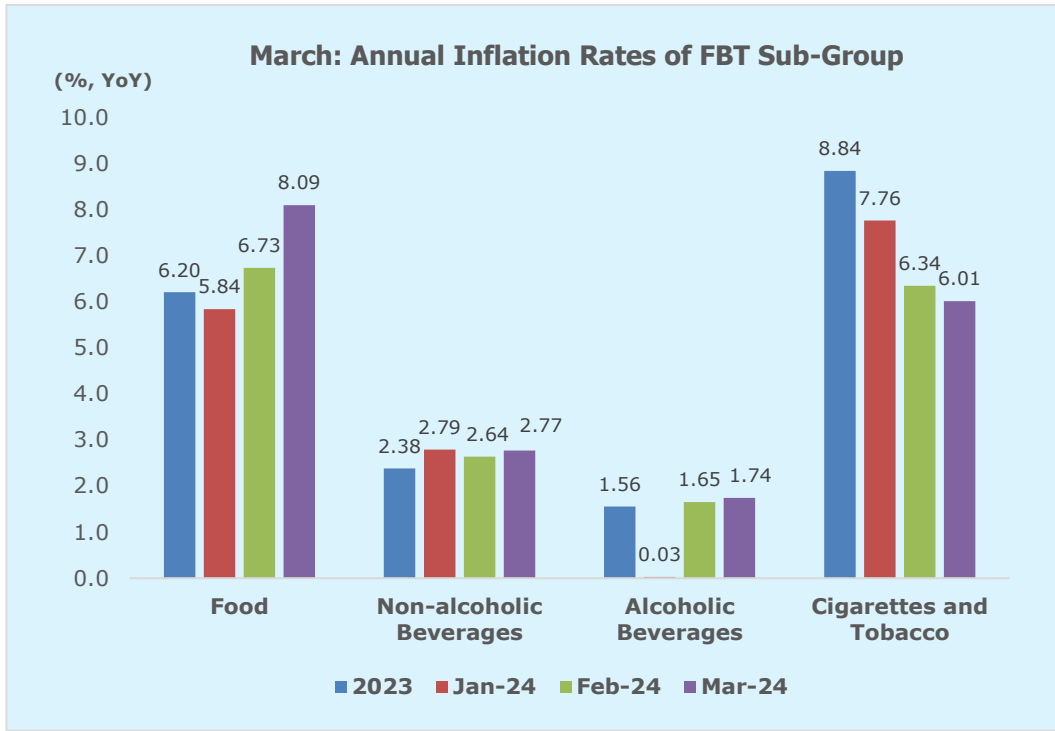


Source: Central Statistics Agency, Analisa Saham Indonesia

Disclaimer

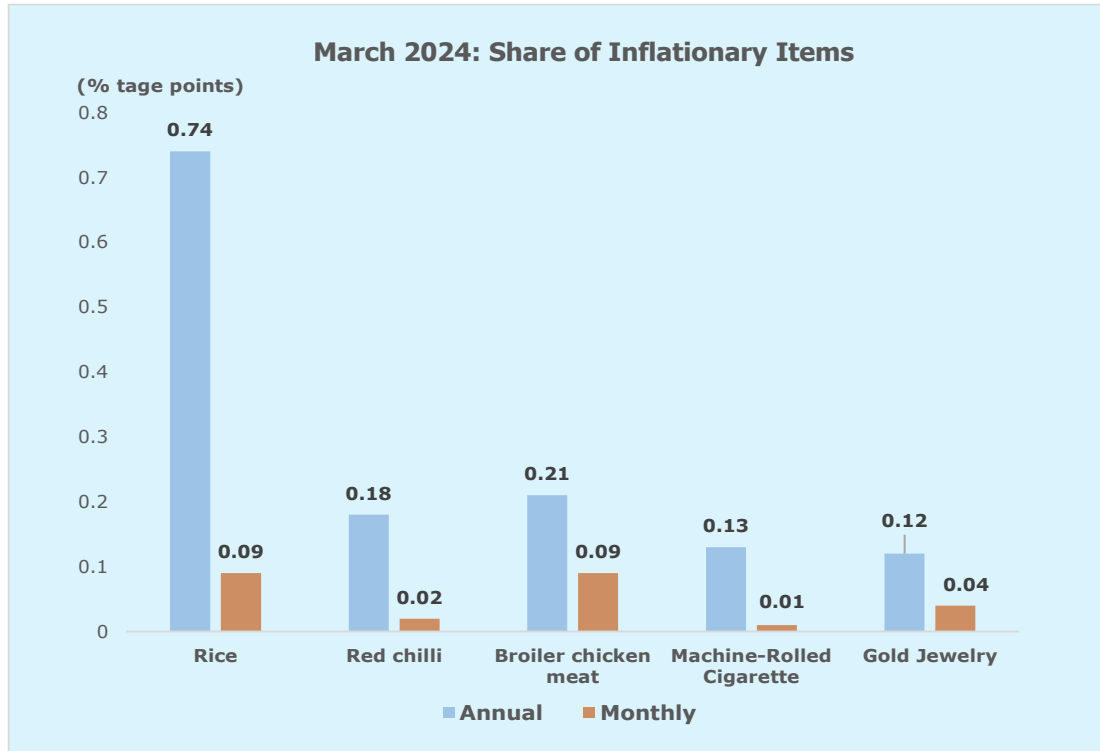
Informasi yang terkandung dalam halaman Analisa Saham Indonesia adalah untuk keperluan informasi umum. Informasi ini disediakan oleh Analisa Saham Indonesia dan kami berusaha untuk terus memperbarui informasi dan memperbaikinya, namun kami tidak membuat pernyataan atau jaminan apapun, tersurat maupun tersirat, tentang kelengkapan, akurasi, keandalan, kesesuaian, atau ketersediaan atas halaman ini atau atas informasi, produk, layanan, atau grafik terkait yang terdapat di halaman ini untuk tujuan apa pun. Penggunaan dalam bentuk apapun atas informasi dalam Analisa Saham Indonesia merupakan risiko pengguna sendiri.

Chart 5: Inflation Rates in Rice, Tobacco & Cigarettes are Moderating



Source: Central Statistics Agency, Analisa Saham Indonesia

Chart 6: Rice is Off the Biggest Share to Monthly Inflation, but Still In for the Annual Basis

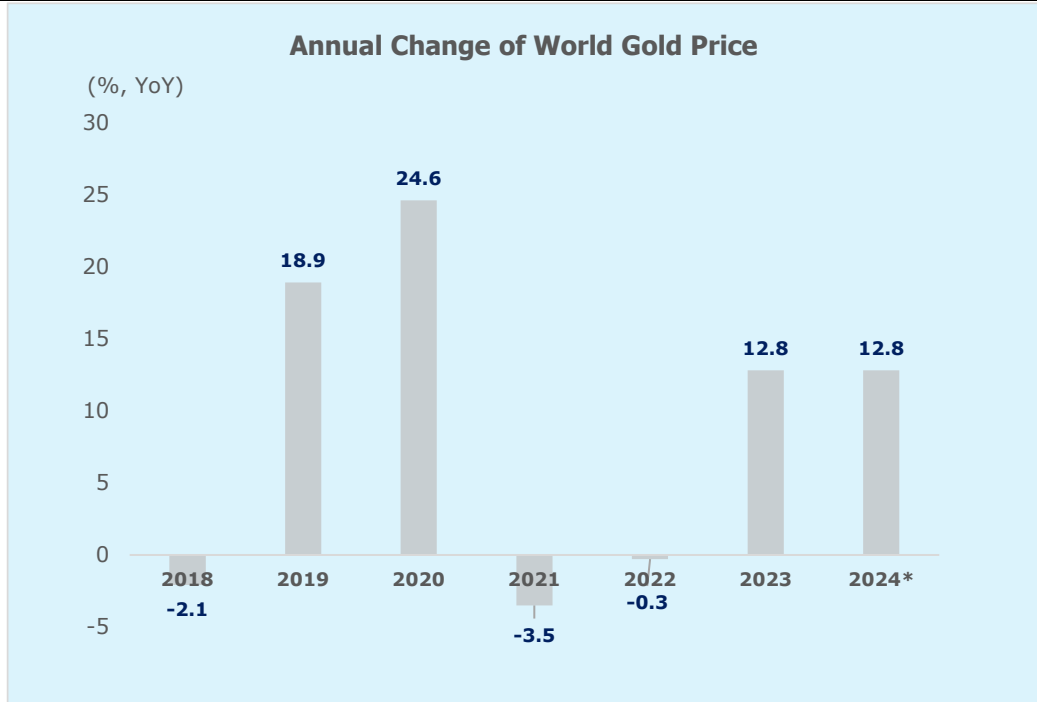


Source: Central Statistics Agency, Analisa Saham Indonesia

Disclaimer

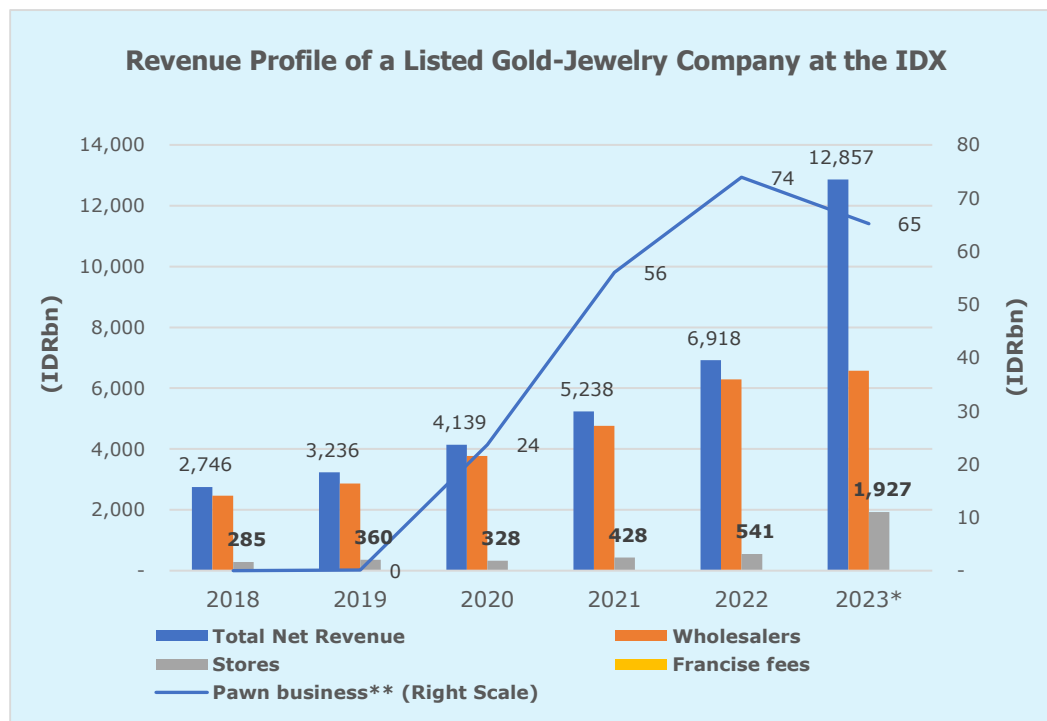
Informasi yang terkandung dalam halaman Analisa Saham Indonesia adalah untuk keperluan informasi umum. Informasi ini disediakan oleh Analisa Saham Indonesia dan kami berusaha untuk terus memperbarui informasi dan memperbaikinya, namun kami tidak membuat pernyataan atau jaminan apapun, tersurat maupun tersirat, tentang kelengkapan, akurasi, keandalan, kesesuaian, atau ketersediaan atas halaman ini atau atas informasi, produk, layanan, atau grafik terkait yang terdapat di halaman ini untuk tujuan apa pun. Penggunaan dalam bentuk apapun atas informasi dalam Analisa Saham Indonesia merupakan risiko pengguna sendiri.

Chart 7: Rows of Record High Gold Price, 2018: USD1,281/Oz. Vs. USD2,330/Oz. on April 1 This Year



Source: goldprice.org, Analisa Saham Indonesia

Chart 8: Ticker HRTA posted a CAGR of 46.6% Gold Jewelry Store- Sales in 2018-2023



Source: Hartadinata Abadi Tbk, Analisa Saham Indonesia, *include export sales of IDR4.3tr, **of Loan interest and administration

Disclaimer

Informasi yang terkandung dalam halaman Analisa Saham Indonesia adalah untuk keperluan informasi umum. Informasi ini disediakan oleh Analisa Saham Indonesia dan kami berusaha untuk terus memperbarui informasi dan memperbaikinya, namun kami tidak membuat pernyataan atau jaminan apapun, tersurat maupun tersirat, tentang kelengkapan, akurasi, keandalan, kesesuaian, atau ketersediaan atas halaman ini atau atas informasi, produk, layanan, atau grafik terkait yang terdapat di halaman ini untuk tujuan apa pun. Penggunaan dalam bentuk apapun atas informasi dalam Analisa Saham Indonesia merupakan risiko pengguna sendiri.

The end of the report

Disclaimer

Informasi yang terkandung dalam halaman Analisa Saham Indonesia adalah untuk keperluan informasi umum. Informasi ini disediakan oleh Analisa Saham Indonesia dan kami berusaha untuk terus memperbarui informasi dan memperbaikinya, namun kami tidak membuat pernyataan atau jaminan apapun, tersurat maupun tersirat, tentang kelengkapan, akurasi, keandalan, kesesuaian, atau ketersediaan atas halaman ini atau atas informasi, produk, layanan, atau grafik terkait yang terdapat di halaman ini untuk tujuan apa pun. Penggunaan dalam bentuk apapun atas informasi dalam Analisa Saham Indonesia merupakan risiko pengguna sendiri.