



Indonesia: Inflation Rate November 2025

A Sustained Supply-Side Coordination and Management

November 2025: Slowing Down of Spending on Secondary Consumer Items

Indonesia's headline Consumer Price Index (CPI) for November was released by the country's statistics office, Badan Pusat Statistik (Central Statistics Agency), at a 1-month change (MoM) of 0.17% (October: 0.28%), and a 12-month change (YoY) of 2.72% (October: 2.86%). The headline and core inflation rates for the year are in the target range set by the central bank, Bank Indonesia, at $2.5 \pm 1\%$.

The CPI for Food, Beverages, and Tobacco (FBT) Group increased by 0.06% MoM in November (October: 0.08%), and 4.25% YoY in November (October: 4.99%). The overall FBT inflation in November was favorably impacted by deflations of imported components of food, of 9.74% YoY (October: 8.32%), and of oil at 14.5% YoY (October: 14.6%). This boded well with the relatively high government subsidies, which intensified since the second half of this year, to lift demand for consumer staples for the intended income groups (Charts 1, 2, 3, and 5). On the other end, inflation in Personal Care and Other Services, which includes gold jewelry and minted items, continued to climb (Chart 4), driven by at least a 20% higher volume sold as of September. In contrast, lower spending on secondary consumer items has also been reflected in the statistics of multi-finance companies (total assets of around 5% to total national banks' assets), in which new consumer financing declined by 4% YoY in August (Charts 5 and 6).

Indonesian consumers appeared to have been impacted by the fiscal and monetary policies dynamics in the United States (US) this year (Charts 7 and 8). Changes in the fiscal and monetary policies in the US have led to higher uncertainties that primarily drove the higher price of gold. Given the context, Indonesian consumers in the specific income groups seemed to prefer saving/investment in golds jewelries to secondary consumer items.

Contact Analyst: Dang Maulida

Indonesia:

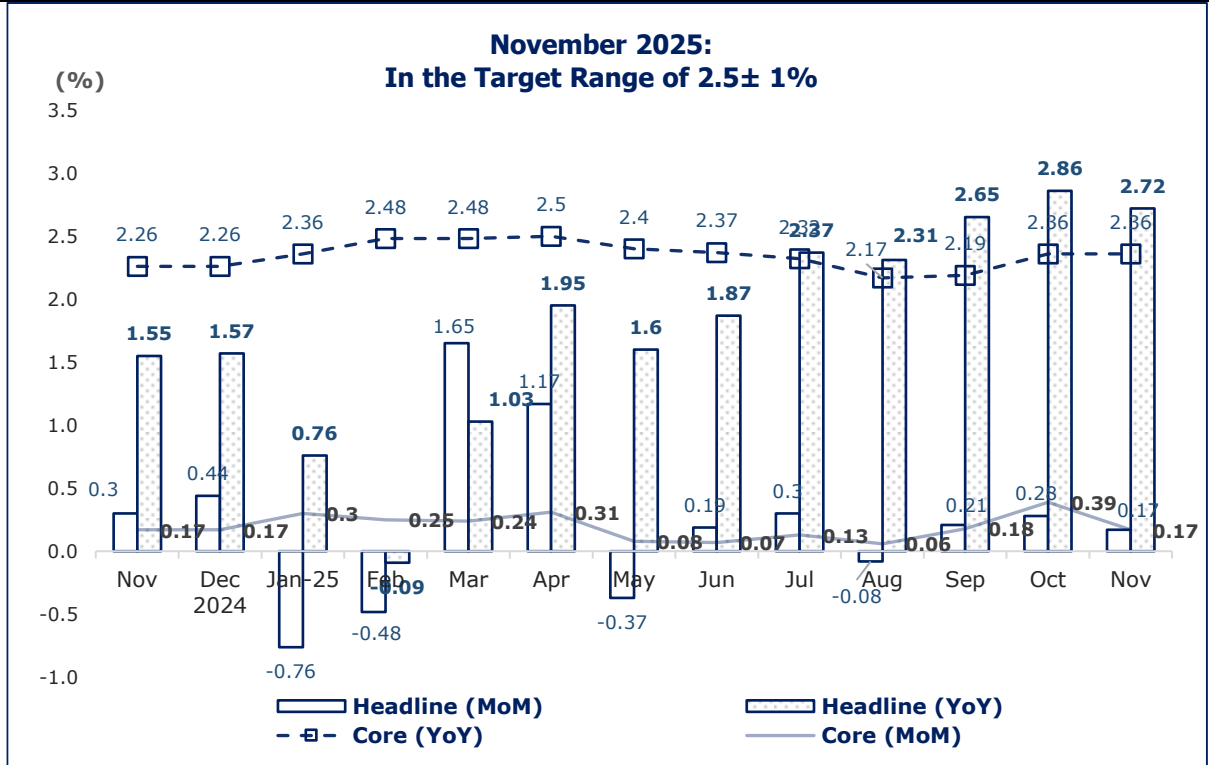
November 2025
Inflation Rate

December 27, 2025

Disclaimer

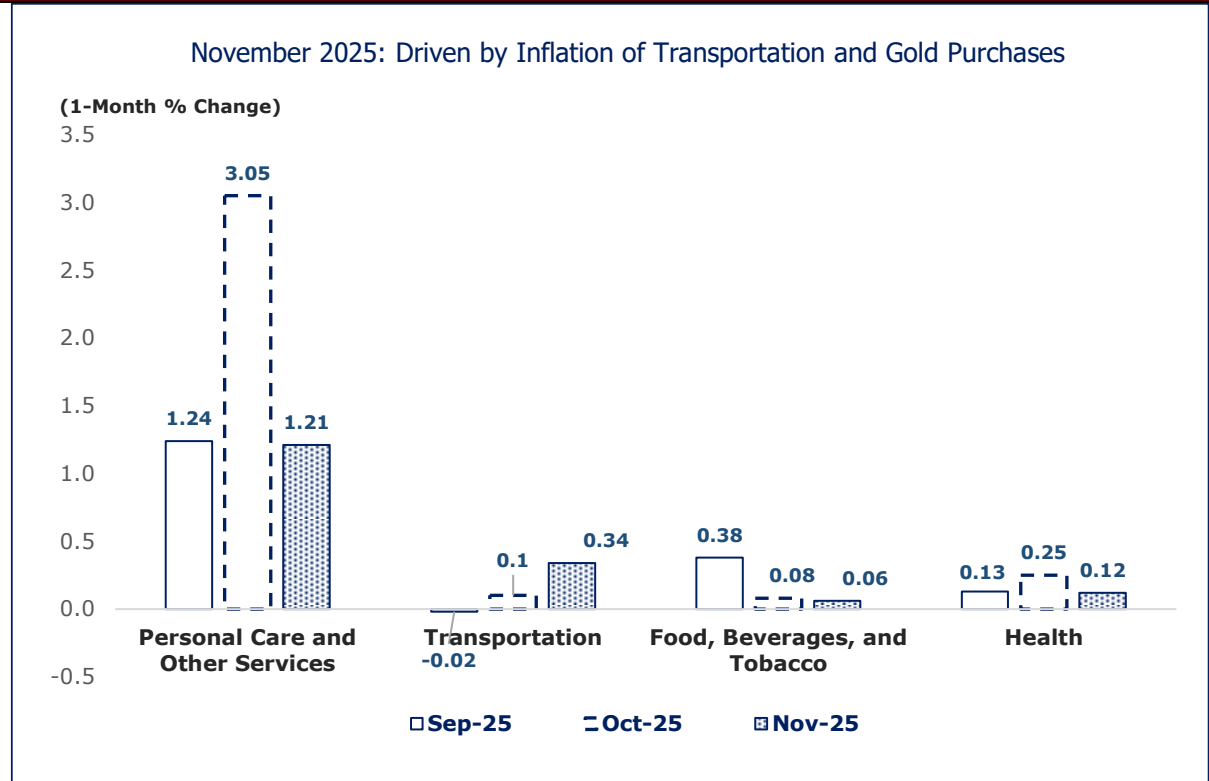
Informasi yang terkandung dalam halaman Analisa Saham Indonesia adalah untuk keperluan informasi umum. Informasi ini disediakan oleh Analisa Saham Indonesia dan kami berusaha untuk terus memperbarui informasi dan memperbaikinya, namun kami tidak membuat pernyataan atau jaminan apapun, tersurat maupun tersirat, tentang kelengkapan, akurasi, keandalan, kesesuaian, atau ketersediaan atas halaman ini atau atas informasi, produk, layanan, atau grafik terkait yang terdapat di halaman ini untuk tujuan apa pun. Penggunaan dalam bentuk apapun atas informasi dalam Analisa Saham Indonesia merupakan risiko pengguna sendiri.

Chart 1: Lower Inflation in Food, Beverages, and Tobacco Prices in November



Source: Central Statistics Agency, Analisa Saham Indonesia

Chart 2: Subsidy on Economy Class for Air Tickets for Purchase in October to Jan. 2026

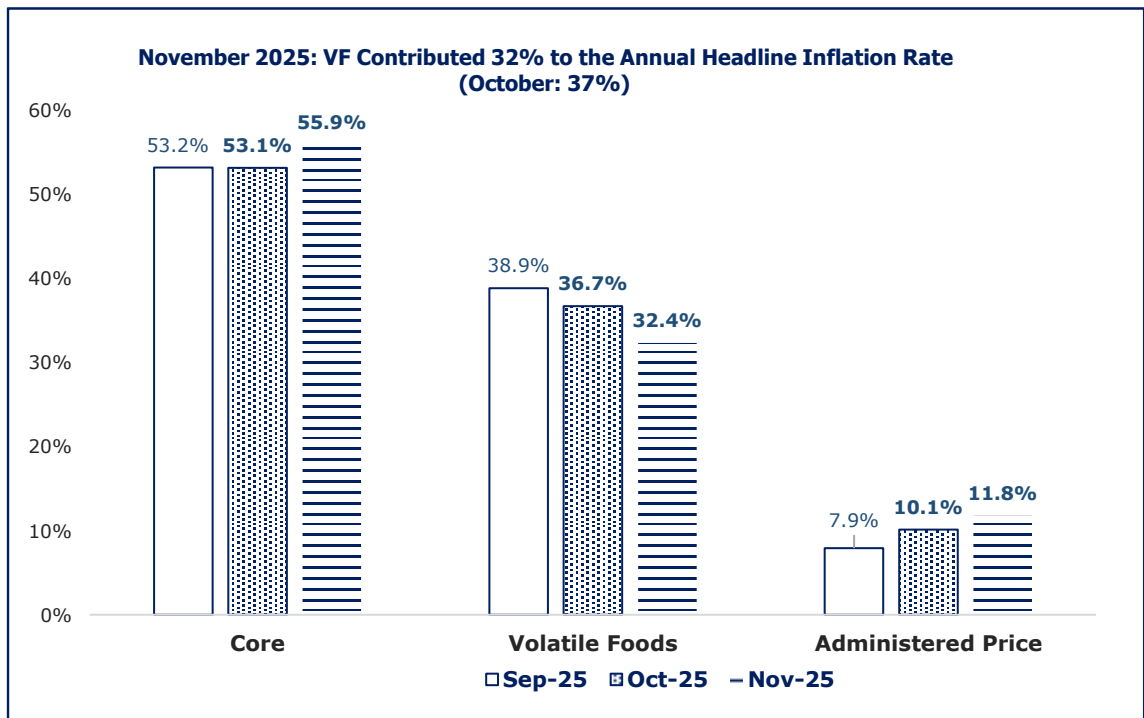


Source: Central Statistics Agency, Analisa Saham Indonesia

Disclaimer

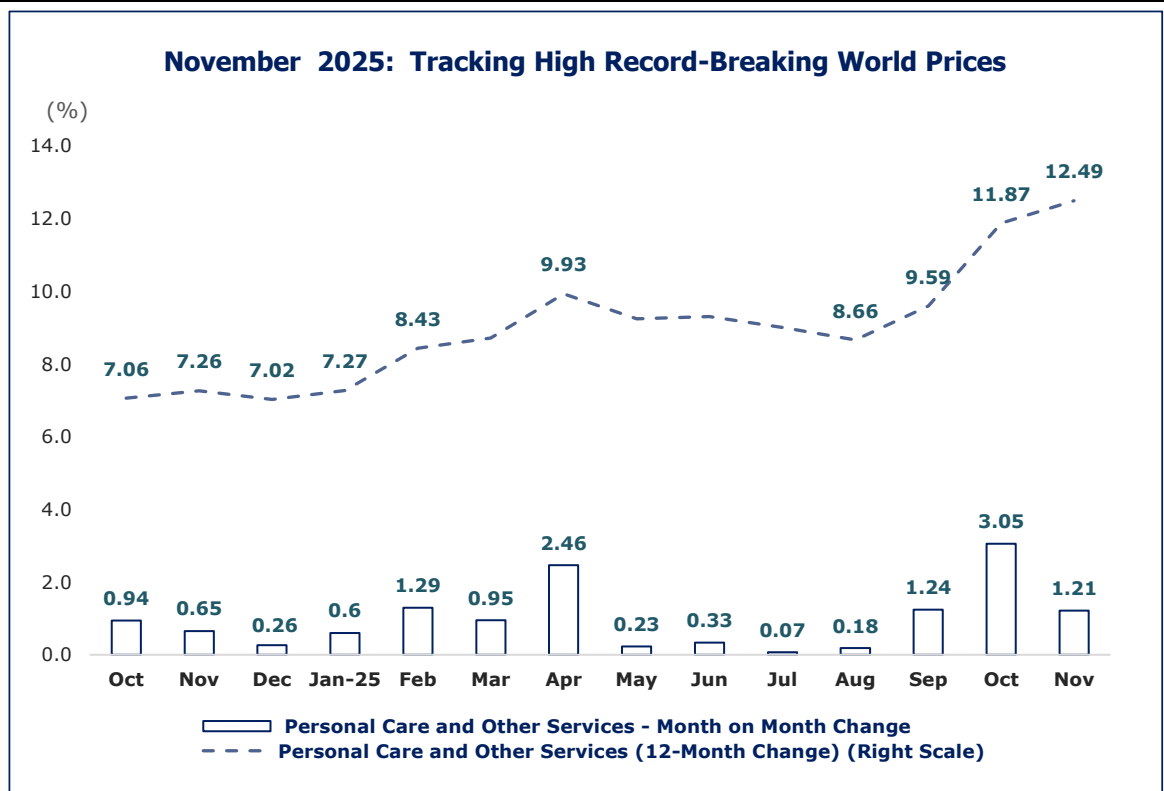
Informasi yang terkandung dalam halaman Analisa Saham Indonesia adalah untuk keperluan informasi umum. Informasi ini disediakan oleh Analisa Saham Indonesia dan kami berusaha untuk terus memperbarui informasi dan memperbaikinya, namun kami tidak membuat pernyataan atau jaminan apapun, tersurat maupun tersirat, tentang kelengkapan, akurasi, keandalan, kesesuaian, atau ketersediaan atas halaman ini atau atas informasi, produk, layanan, atau grafik terkait yang terdapat di halaman ini untuk tujuan apa pun. Penggunaan dalam bentuk apapun atas informasi dalam Analisa Saham Indonesia merupakan risiko pengguna sendiri.

Chart 3: Slowing Down of Consumers' Spending on Secondary and Luxury Goods and Services



Source: Central Statistics Agency, Analisa Saham Indonesia

Chart 4: Off its Year High in October, and Fluctuated on the Elevated Level in November

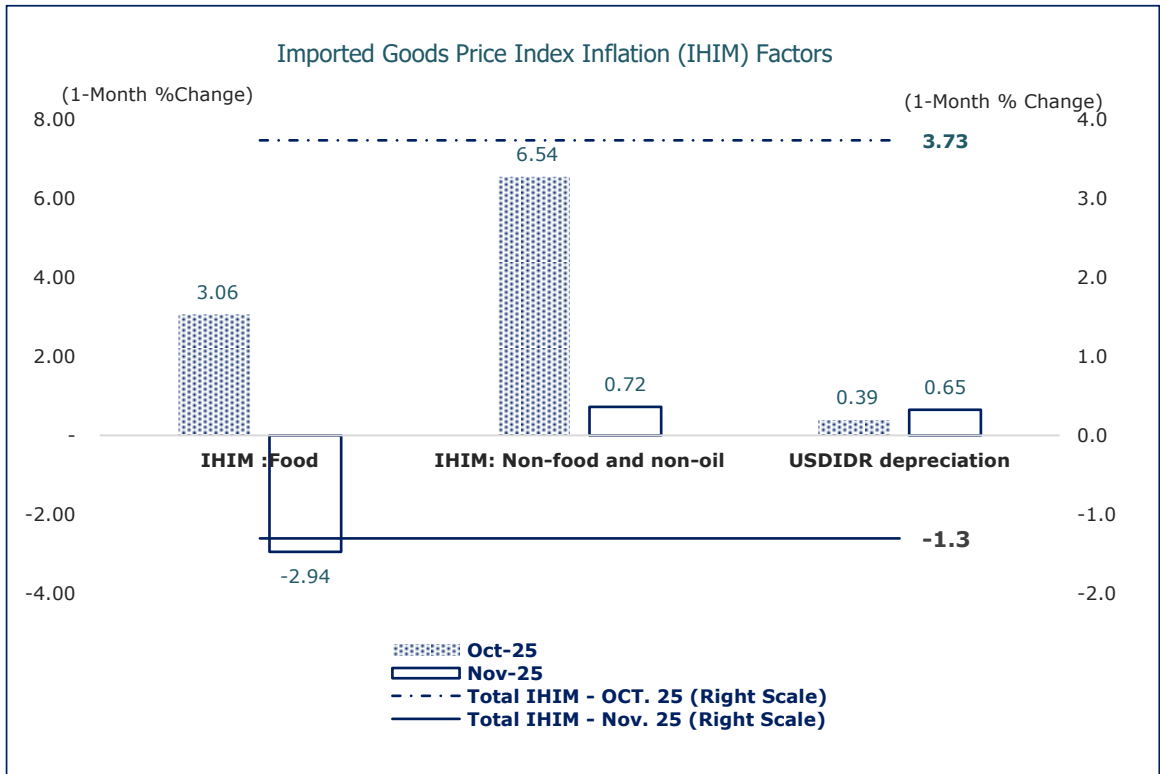


Source: Central Statistics Agency, Analisa Saham Indonesia

Disclaimer

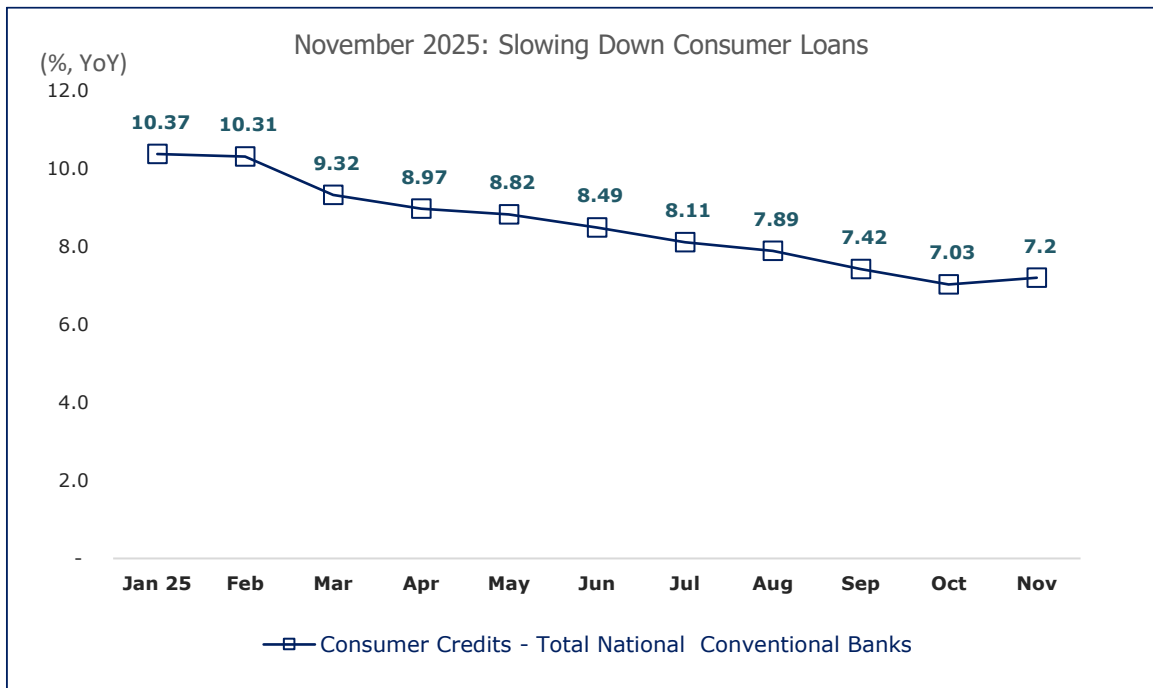
Informasi yang terkandung dalam halaman Analisa Saham Indonesia adalah untuk keperluan informasi umum. Informasi ini disediakan oleh Analisa Saham Indonesia dan kami berusaha untuk terus memperbarui informasi dan memperbaikinya, namun kami tidak membuat pernyataan atau jaminan apapun, tersurat maupun tersirat, tentang kelengkapan, akurasi, keandalan, kesesuaian, atau ketersediaan atas halaman ini atau atas informasi, produk, layanan, atau grafik terkait yang terdapat di halaman ini untuk tujuan apa pun. Penggunaan dalam bentuk apapun atas informasi dalam Analisa Saham Indonesia merupakan risiko pengguna sendiri.

Chart 5: IHIM in November at 8.19% YoY (Oct.: 7.94% YoY), Lower Food Commodity, and Oil Prices



Source: Bank Indonesia, Analisa Saham Indonesia

Chart 6: Consumer Loan Growth of 10.9% YoY in Nov. 2024 (2024: 10.6%, 2023: 9.1%)

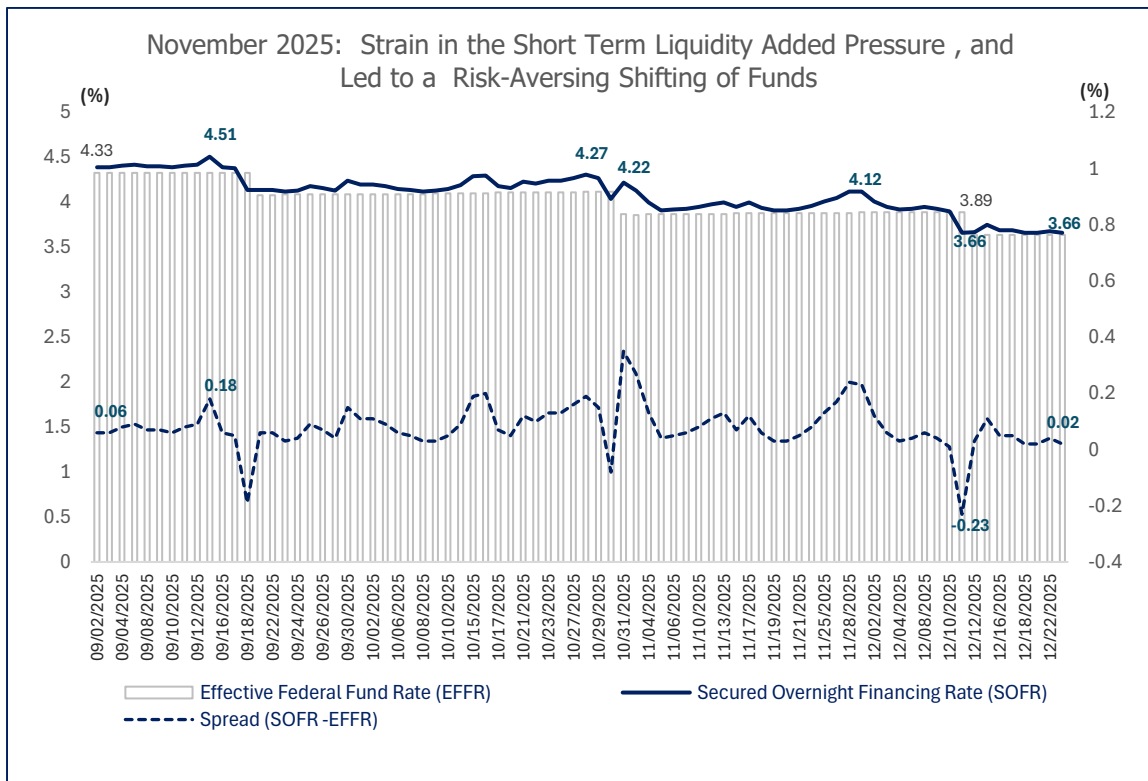


Source: Otoritas Jasa Keuangan, Analisa Saham Indonesia

Disclaimer

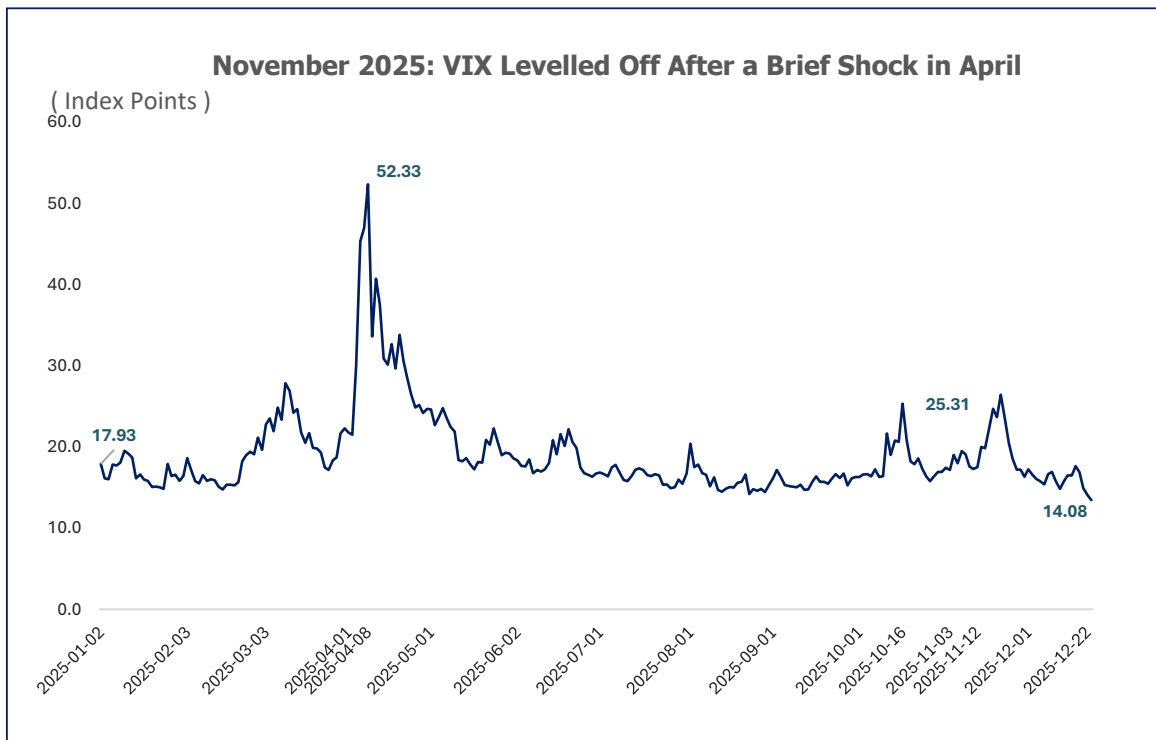
Informasi yang terkandung dalam halaman Analisa Saham Indonesia adalah untuk keperluan informasi umum. Informasi ini disediakan oleh Analisa Saham Indonesia dan kami berusaha untuk terus memperbarui informasi dan memperbaikinya, namun kami tidak membuat pernyataan atau jaminan apapun, tersurat maupun tersirat, tentang kelengkapan, akurasi, keandalan, kesesuaian, atau ketersediaan atas halaman ini atau atas informasi, produk, layanan, atau grafik terkait yang terdapat di halaman ini untuk tujuan apa pun. Penggunaan dalam bentuk apapun atas informasi dalam Analisa Saham Indonesia merupakan risiko pengguna sendiri.

Chart 7: Partially Explains the Reason for Continuing Higher World Gold Prices



Source: the Federal Reserve Bank of New York, Analisa Saham Indonesia

Chart 8: A Reference of Uncertainties, +22.3% YoY this Year (2024: -7.7%)



Source: Chicago Board Options Exchange via FRED®, Analisa Saham Indonesia

Disclaimer

Informasi yang terkandung dalam halaman Analisa Saham Indonesia adalah untuk keperluan informasi umum. Informasi ini disediakan oleh Analisa Saham Indonesia dan kami berusaha untuk terus memperbarui informasi dan memperbaikinya, namun kami tidak membuat pernyataan atau jaminan apapun, tersurat maupun tersirat, tentang kelengkapan, akurasi, keandalan, kesesuaian, atau ketersediaan atas halaman ini atau atas informasi, produk, layanan, atau grafik terkait yang terdapat di halaman ini untuk tujuan apa pun. Penggunaan dalam bentuk apapun atas informasi dalam Analisa Saham Indonesia merupakan risiko pengguna sendiri.

The end of the report

Disclaimer

Informasi yang terkandung dalam halaman Analisa Saham Indonesia adalah untuk keperluan informasi umum. Informasi ini disediakan oleh Analisa Saham Indonesia dan kami berusaha untuk terus memperbarui informasi dan memperbaikinya, namun kami tidak membuat pernyataan atau jaminan apapun, tersurat maupun tersirat, tentang kelengkapan, akurasi, keandalan, kesesuaian, atau ketersediaan atas halaman ini atau atas informasi, produk, layanan, atau grafik terkait yang terdapat di halaman ini untuk tujuan apa pun. Penggunaan dalam bentuk apapun atas informasi dalam Analisa Saham Indonesia merupakan risiko pengguna sendiri.