



### The United States: December 2025 Job Figures

Labor Indicators Indicate Adjustments

#### Payrolls Increased by 584,000 in 2025

The United States of America (US) economy added 50,000 jobs in December last year to 159.5 million jobs (in Chart 1), based on the data released by the country's Bureau of Labor Statistics (BLS). From January to December 2025, total nonfarm jobs increased by 733,000 jobs in the private sector and declined by 149,000 jobs in the government sector.

December's job addition resulted in a 1-month average gain of 61k in 2025 (2024: 130k) (see Chart 2), representing an annual 53% decline. Meanwhile, the employment-to-population ratio fell to 59.7% last year as compared to 59.9% in 2024. Separately, the total private nonfarm average hourly earnings ticked up to USD37.02/hour in December last year, or reflecting an increase of 3.8% as compared to USD35.68 in December 2024. Almost unchanged average weekly hours and a slight pressure on wages produced a similar level of wage costs in 2025 as compared to one in 2024 (in Charts 3, 4, and 5).

Stability in labor costs (in Chart 6) and higher labor productivity last year are also reflected in higher growth of corporate profits for the same period (in Charts 7 and 8).

Contact Analyst: Dang Maulida

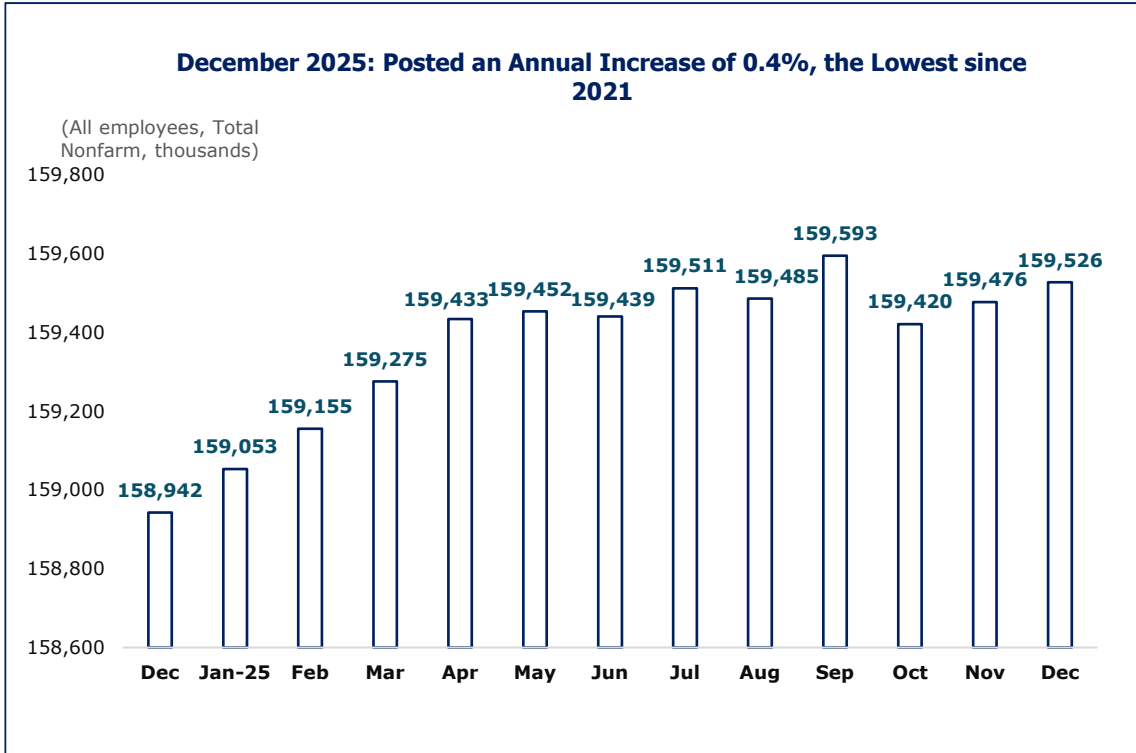
The US:  
December 2025  
Labor Data

January 31, 2026

#### Disclaimer

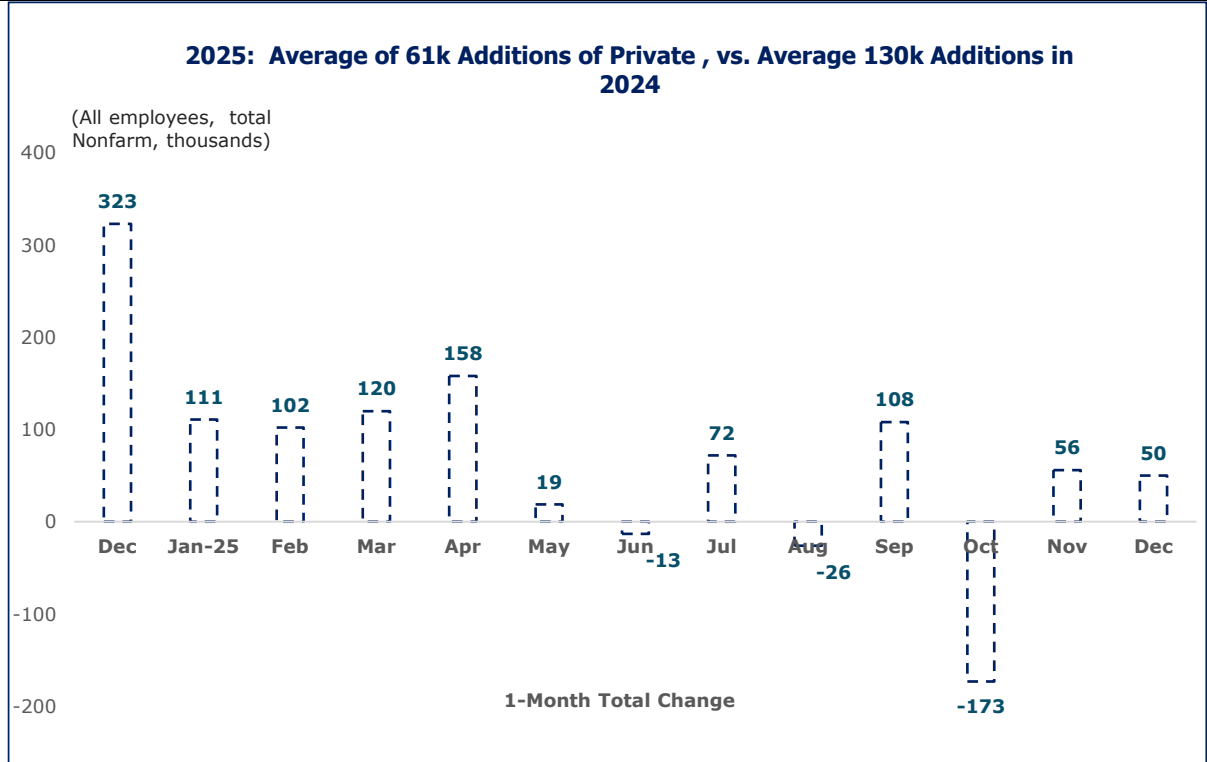
Informasi yang terkandung dalam halaman Analisa Saham Indonesia adalah untuk keperluan informasi umum. Informasi ini disediakan oleh Analisa Saham Indonesia dan kami berusaha untuk terus memperbarui informasi dan memperbaikinya, namun kami tidak membuat pernyataan atau jaminan apapun, tersurat maupun tersirat, tentang kelengkapan, akurasi, keandalan, kesesuaian, atau ketersediaan atas halaman ini atau atas informasi, produk, layanan, atau grafik terkait yang terdapat di halaman ini untuk tujuan apa pun. Penggunaan dalam bentuk apapun atas informasi dalam Analisa Saham Indonesia merupakan risiko pengguna sendiri.

**Chart 1: Partly Due to Demographic Change and Partly Due to the Corresponding Monetary Policy**



Source: US Bureau of Labor Statistics, Analisa Saham Indonesia

**Chart 2: US Government's Job Declined by an Average of 51,667 during Oct. – Dec. 2025**

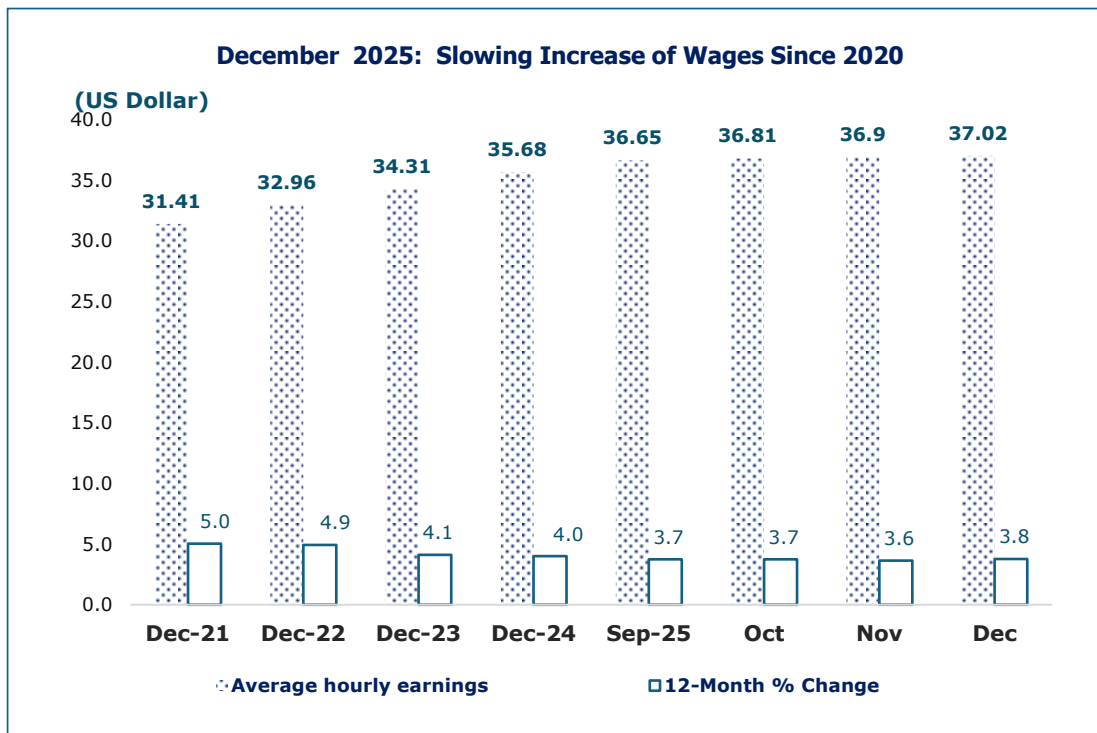


Source: US Bureau of Labor Statistics, Analisa Saham Indonesia

**Disclaimer**

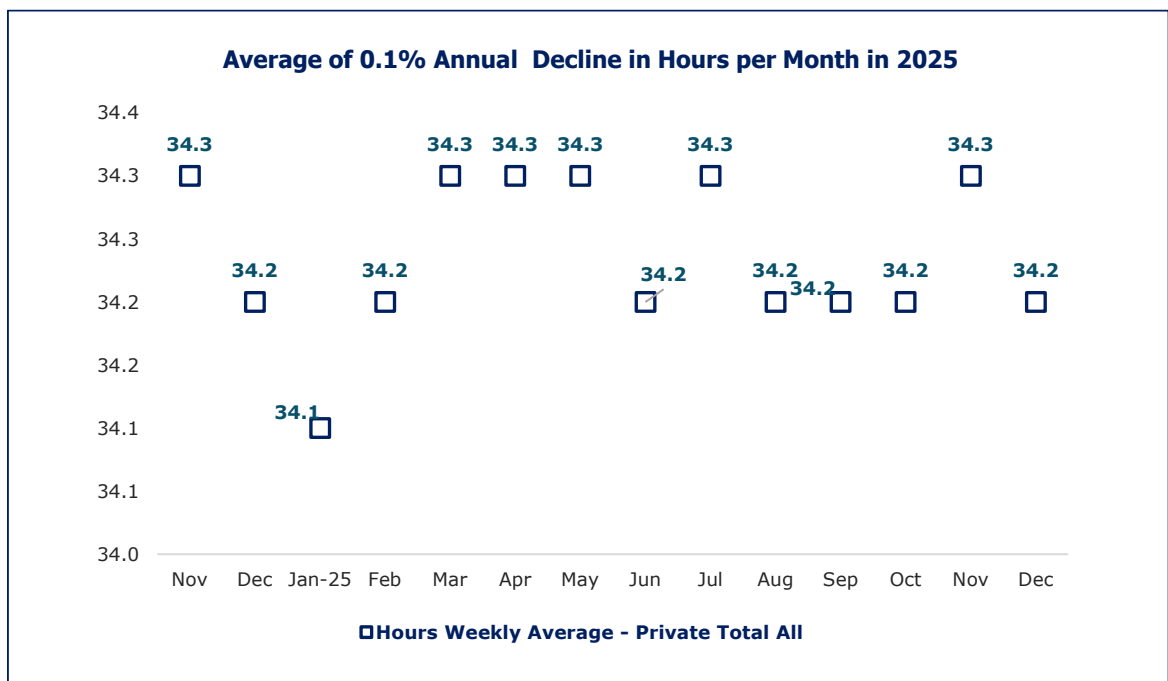
Informasi yang terkandung dalam halaman Analisa Saham Indonesia adalah untuk keperluan informasi umum. Informasi ini disediakan oleh Analisa Saham Indonesia dan kami berusaha untuk terus memperbarui informasi dan memperbaikinya, namun kami tidak membuat pernyataan atau jaminan apapun, tersurat maupun tersirat, tentang kelengkapan, akurasi, keandalan, kesesuaian, atau ketersediaan atas halaman ini atau atas informasi, produk, layanan, atau grafik terkait yang terdapat di halaman ini untuk tujuan apa pun. Penggunaan dalam bentuk apapun atas informasi dalam Analisa Saham Indonesia merupakan risiko pengguna sendiri.

**Chart 3: Slower Increase at a Relatively Elevated Level**



Source: US Bureau of Labor Statistics, Analisa Saham Indonesia

**Chart 4: The Lowest of Average Weekly Hours in 2025 (2021: 34.8, 2019: 34.4)**

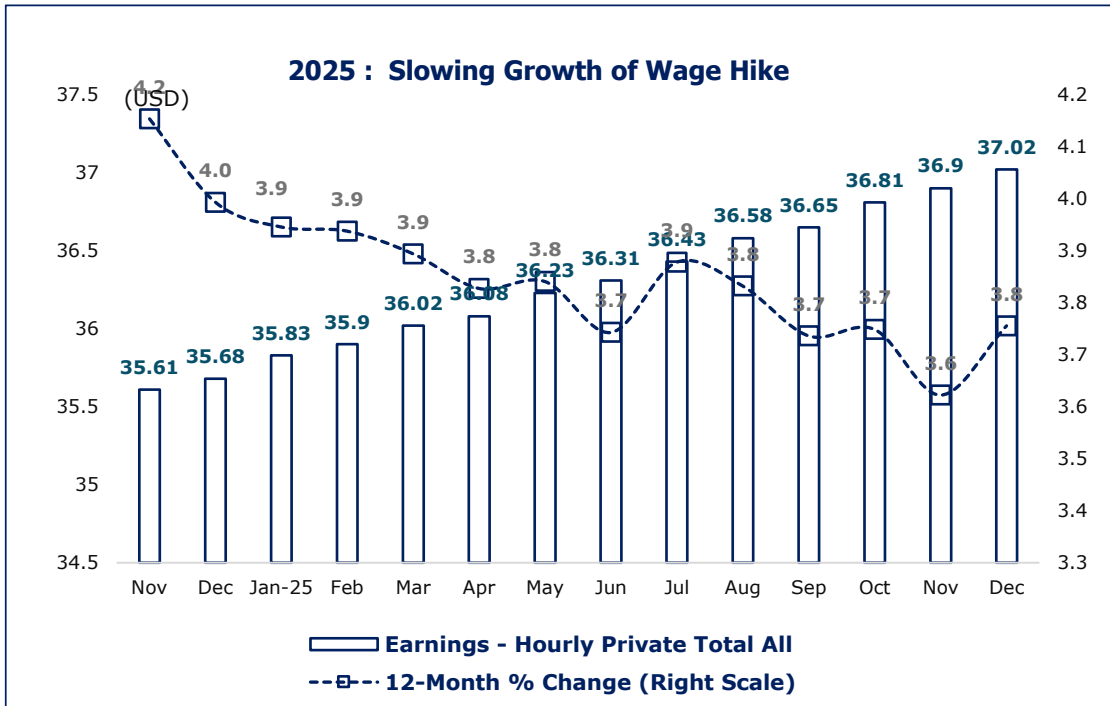


Source: US Bureau of Labor Statistics, Analisa Saham Indonesia

**Disclaimer**

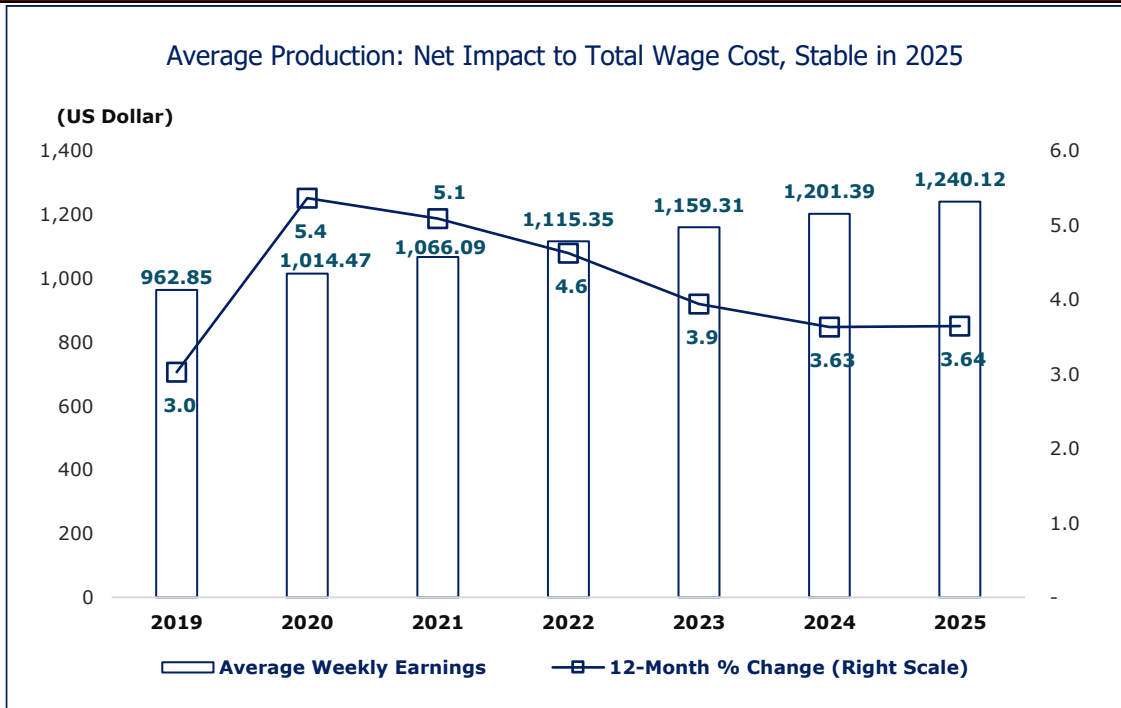
Informasi yang terkandung dalam halaman Analisa Saham Indonesia adalah untuk keperluan informasi umum. Informasi ini disediakan oleh Analisa Saham Indonesia dan kami berusaha untuk terus memperbarui informasi dan memperbaikinya, namun kami tidak membuat pernyataan atau jaminan apapun, tersurat maupun tersirat, tentang kelengkapan, akurasi, keandalan, kesesuaian, atau ketersediaan atas halaman ini atau atas informasi, produk, layanan, atau grafik terkait yang terdapat di halaman ini untuk tujuan apa pun. Penggunaan dalam bentuk apapun atas informasi dalam Analisa Saham Indonesia merupakan risiko pengguna sendiri.

**Chart 5: Lowest Annual Average Increase Since 2019 of 3.3%**



Source: US Bureau of Labor Statistics, Analisa Saham Indonesia

**Chart 6: Higher Wages and Lower Hours Produce Slower Growth of Average Weekly Wages**

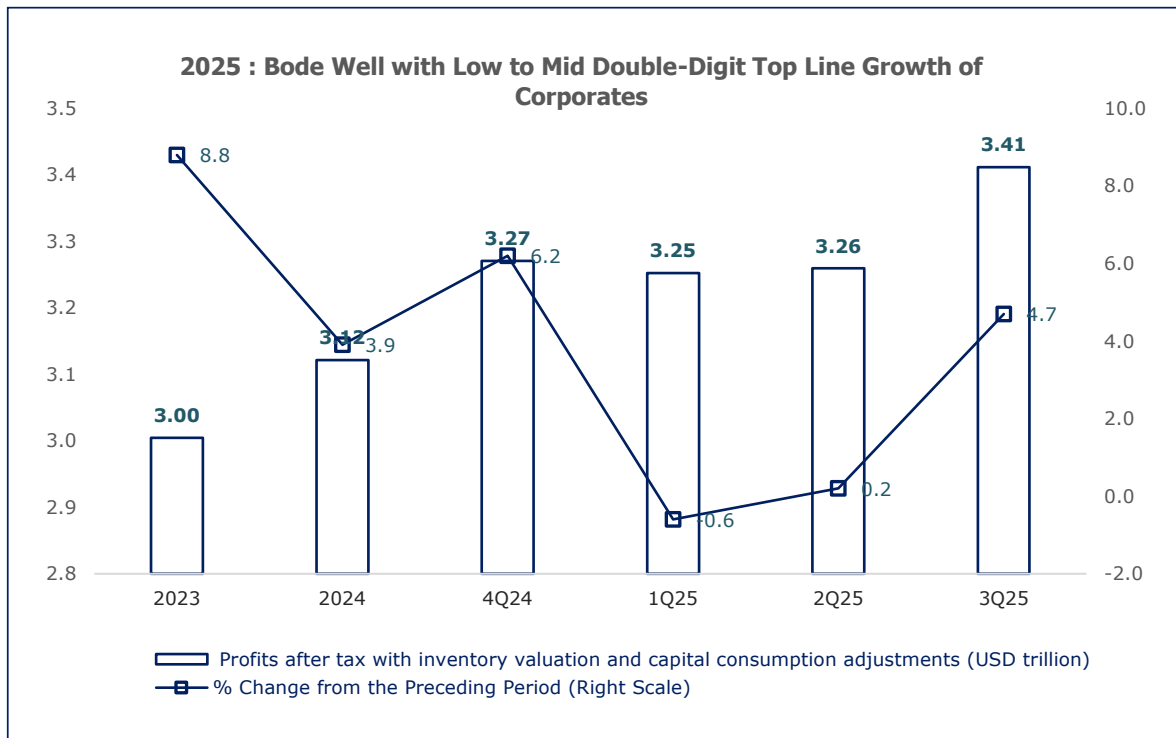


Source: US Bureau of Labor Statistics, Analisa Saham Indonesia

**Disclaimer**

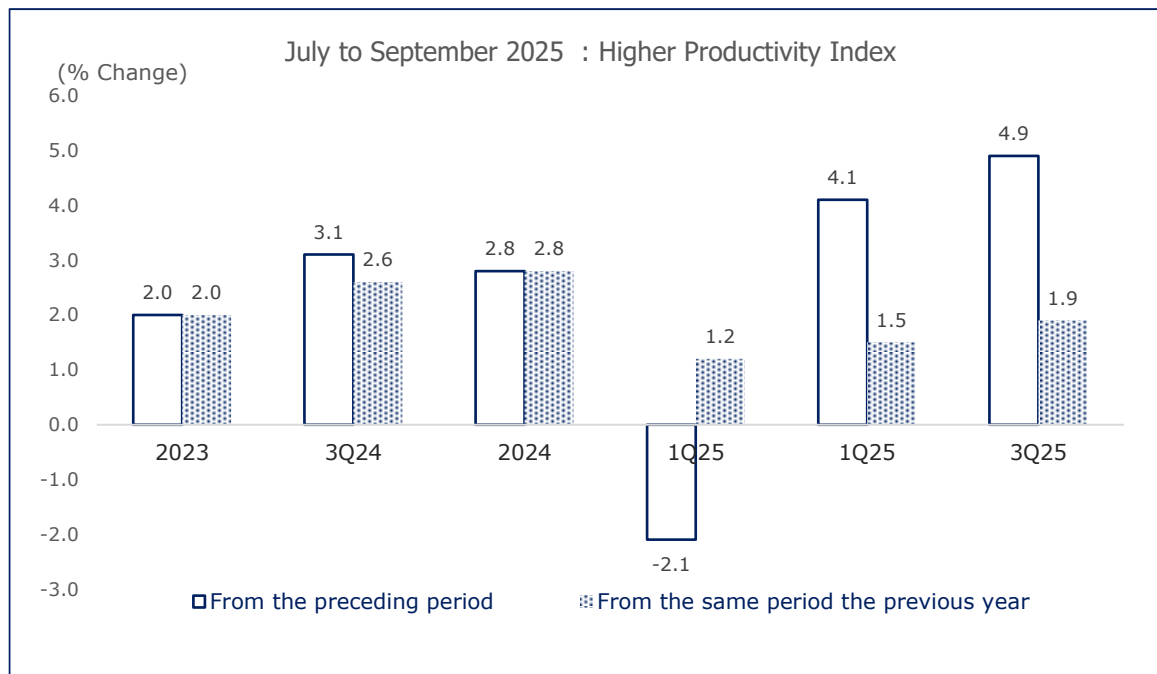
Informasi yang terkandung dalam halaman Analisa Saham Indonesia adalah untuk keperluan informasi umum. Informasi ini disediakan oleh Analisa Saham Indonesia dan kami berusaha untuk terus memperbarui informasi dan memperbaikinya, namun kami tidak membuat pernyataan atau jaminan apapun, tersurat maupun tersirat, tentang kelengkapan, akurasi, keandalan, kesesuaian, atau ketersediaan atas halaman ini atau atas informasi, produk, layanan, atau grafik terkait yang terdapat di halaman ini untuk tujuan apa pun. Penggunaan dalam bentuk apapun atas informasi dalam Analisa Saham Indonesia merupakan risiko pengguna sendiri.

**Chart 7: Posted an 10.8% Increase in 3Q25 over the Same Period in 2024**



Source: US Bureau of Economic Analysis, Analisa Saham Indonesia

**Chart 8: In Line with Other Selected Indicators**



Source: US Bureau of Labor Statistics, Analisa Saham Indonesia

**Disclaimer**

Informasi yang terkandung dalam halaman Analisa Saham Indonesia adalah untuk keperluan informasi umum. Informasi ini disediakan oleh Analisa Saham Indonesia dan kami berusaha untuk terus memperbarui informasi dan memperbaikinya, namun kami tidak membuat pernyataan atau jaminan apapun, tersurat maupun tersirat, tentang kelengkapan, akurasi, keandalan, kesesuaian, atau ketersediaan atas halaman ini atau atas informasi, produk, layanan, atau grafik terkait yang terdapat di halaman ini untuk tujuan apa pun. Penggunaan dalam bentuk apapun atas informasi dalam Analisa Saham Indonesia merupakan risiko pengguna sendiri.

*The end of the report*

**Disclaimer**

*Informasi yang terkandung dalam halaman Analisa Saham Indonesia adalah untuk keperluan informasi umum. Informasi ini disediakan oleh Analisa Saham Indonesia dan kami berusaha untuk terus memperbarui informasi dan memperbaikinya, namun kami tidak membuat pernyataan atau jaminan apapun, tersurat maupun tersirat, tentang kelengkapan, akurasi, keandalan, kesesuaian, atau ketersediaan atas halaman ini atau atas informasi, produk, layanan, atau grafik terkait yang terdapat di halaman ini untuk tujuan apa pun. Penggunaan dalam bentuk apapun atas informasi dalam Analisa Saham Indonesia merupakan risiko pengguna sendiri.*