



Indonesia: Inflation Rate January 2026

A Sustained Supply-Side Coordination and Management

January 2026: Prudent Consumers Spending

Indonesia's headline Consumer Price Index (CPI) for January was released by the country's statistics office, Badan Pusat Statistik (Central Statistics Agency), at a 1-month change (MoM) of -0.15% (December: 0.64%), and a 12-month change (YoY) of 3.55% (December: 2.92%). The headline and core inflation rates for the year are within the target range set by the central bank, Bank Indonesia, at $2.5 \pm 1\%$.

The CPI for Food, Beverages, and Tobacco (FBT) Group declined by 1.03% MoM in January (December: +1.66%), and 1.54% YoY in January (December: 4.58%). The monthly deflation of FBT in January contributed as the offsetting factor to the low-base spike in the index group Housing, Water, Electricity, and Household fuel, at 11.93% YoY in January (December: 1.62%). (in Charts 1, 2, and 3).

On the other end, inflation in Personal Care and Other Services, which includes gold jewelry and minted items, continued to climb, driven by at least a 20% higher volume sold last year, reflecting consumers' cautious stance (in Charts 4, 5, 6, and 7). The figures also reflect external risk components, which indicate simultaneous moves in the areas of real, financial, business policies, and regulations in major economies, particularly the United States (US) (in Chart 8). For example, the rush of demand for gold recently was also driven by the need to cover derivative open positions as required during the transition of the implementation of Basel IV requirements from the Bank of International Settlements.

Contact Analyst: Dang Maulida

Indonesia:

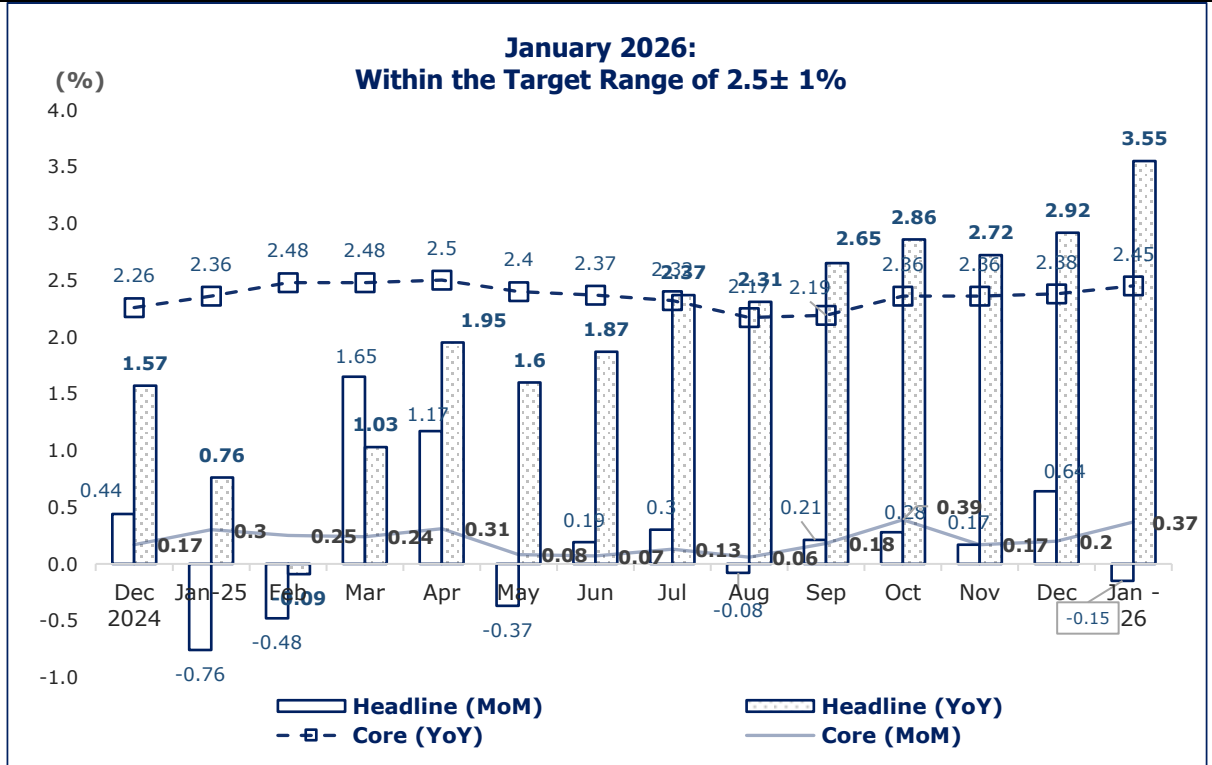
January 2026 Inflation Rate

February 17, 2026

Disclaimer

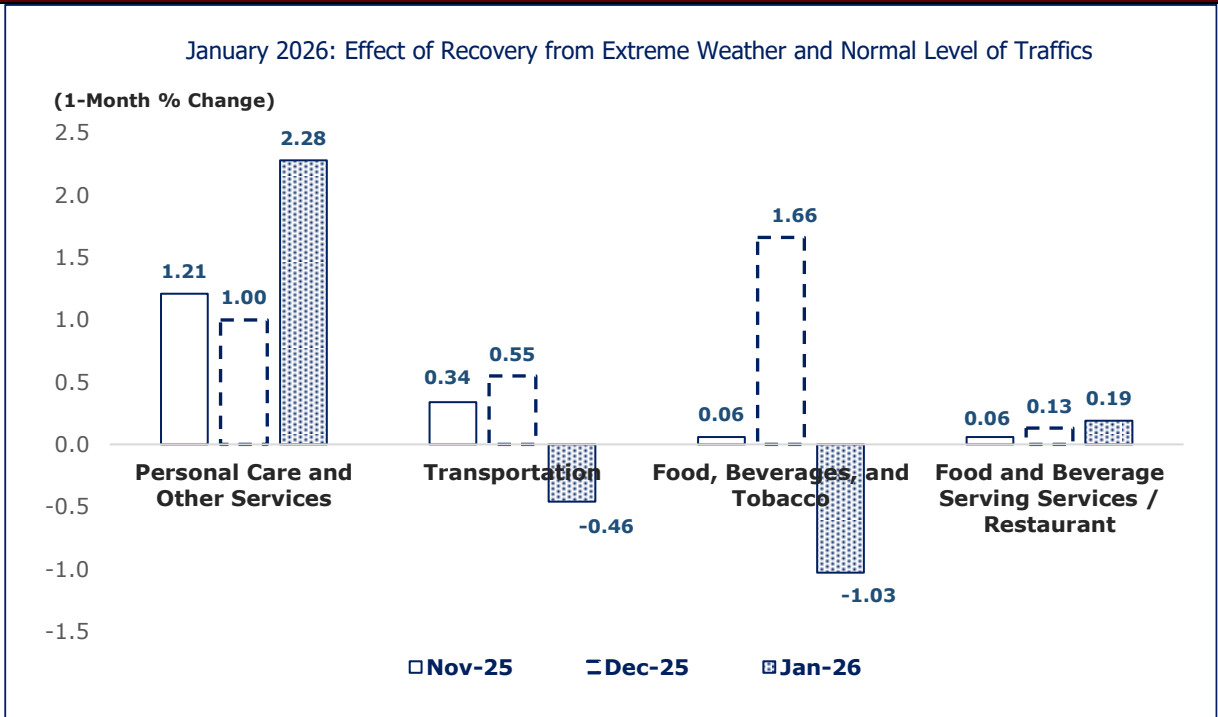
Informasi yang terkandung dalam halaman Analisa Saham Indonesia adalah untuk keperluan informasi umum. Informasi ini disediakan oleh Analisa Saham Indonesia dan kami berusaha untuk terus memperbarui informasi dan memperbaikinya, namun kami tidak membuat pernyataan atau jaminan apapun, tersurat maupun tersirat, tentang kelengkapan, akurasi, keandalan, kesesuaian, atau ketersediaan atas halaman ini atau atas informasi, produk, layanan, atau grafik terkait yang terdapat di halaman ini untuk tujuan apa pun. Penggunaan dalam bentuk apapun atas informasi dalam Analisa Saham Indonesia merupakan risiko pengguna sendiri.

Chart 1: An Off-Range for the Headline Rate Due to a Low Base Effect



Source: Central Statistics Agency, Analisa Saham Indonesia

Chart 2: Shallot (-12.3% at IDR43,377/kg), and Red Chili (-37.2% at IDR40,526/kg)

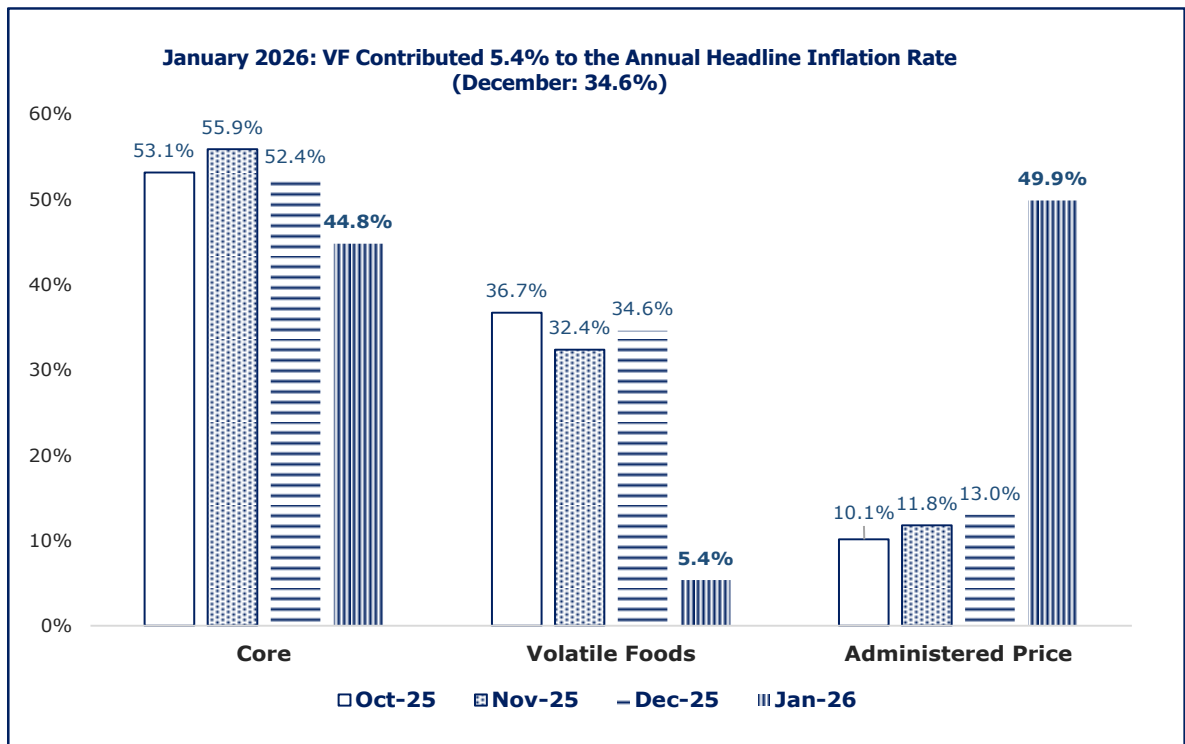


Source: Central Statistics Agency, Analisa Saham Indonesia

Disclaimer

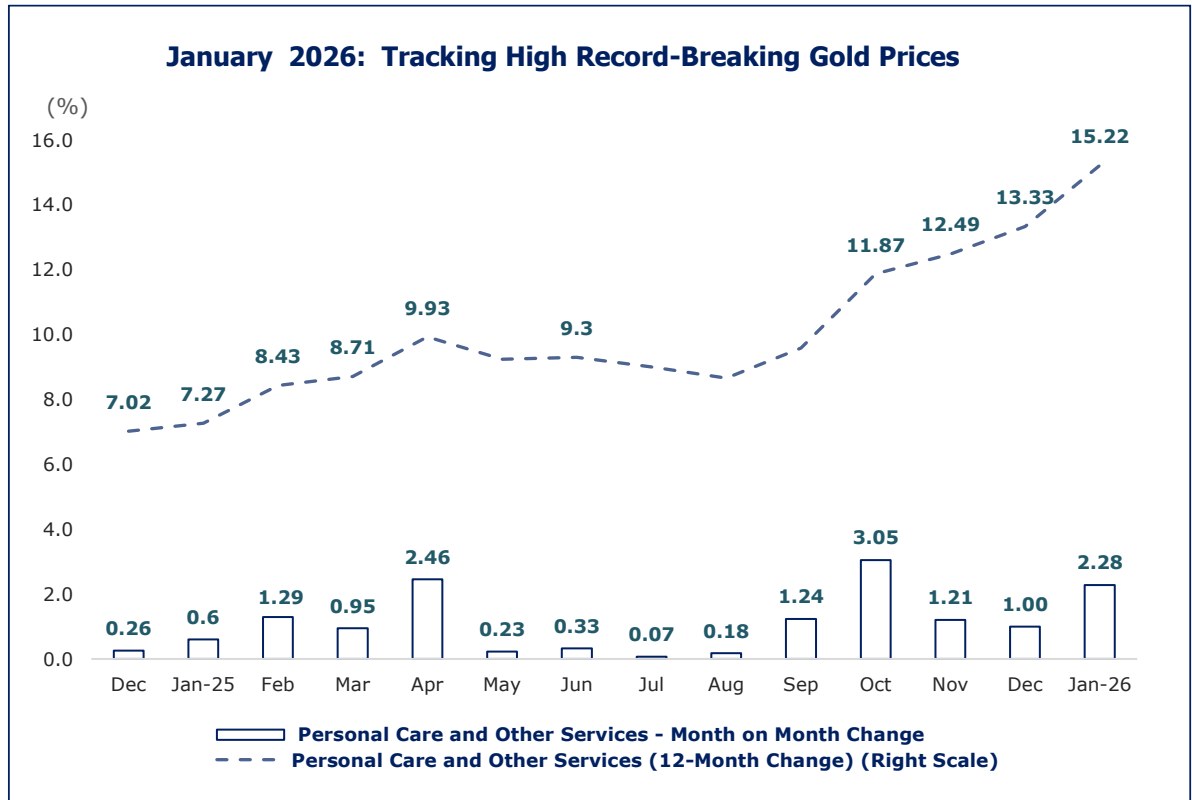
Informasi yang terkandung dalam halaman Analisa Saham Indonesia adalah untuk keperluan informasi umum. Informasi ini disediakan oleh Analisa Saham Indonesia dan kami berusaha untuk terus memperbarui informasi dan memperbaikinya, namun kami tidak membuat pernyataan atau jaminan apapun, tersurat maupun tersirat, tentang kelengkapan, akurasi, keandalan, kesesuaian, atau ketersediaan atas halaman ini atau atas informasi, produk, layanan, atau grafik terkait yang terdapat di halaman ini untuk tujuan apa pun. Penggunaan dalam bentuk apapun atas informasi dalam Analisa Saham Indonesia merupakan risiko pengguna sendiri.

Chart 3: Bank Indonesia, with TPIP and TPID, Intensifying the Implementation of the National Food Security Program



Source: Central Statistics Agency, Analisa Saham Indonesia

Chart 4: Another Record High of Above USD5,000 / ounce at End of January 2026

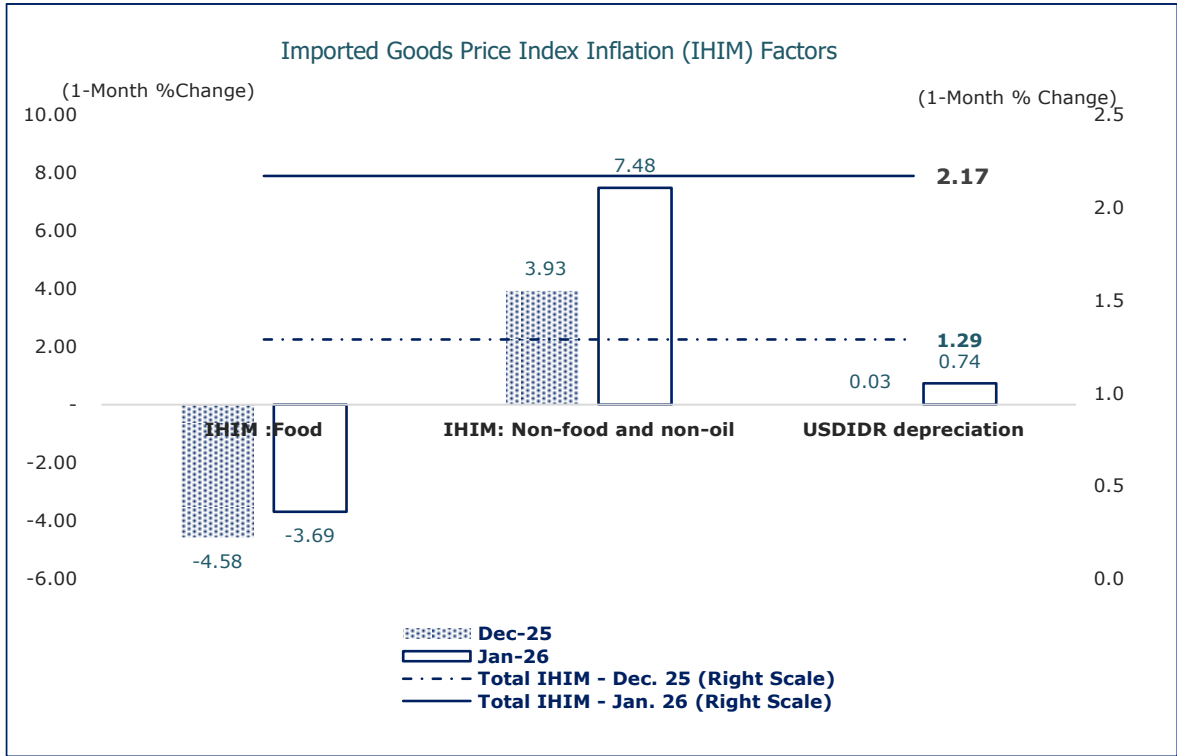


Source: Central Statistics Agency, Analisa Saham Indonesia

Disclaimer

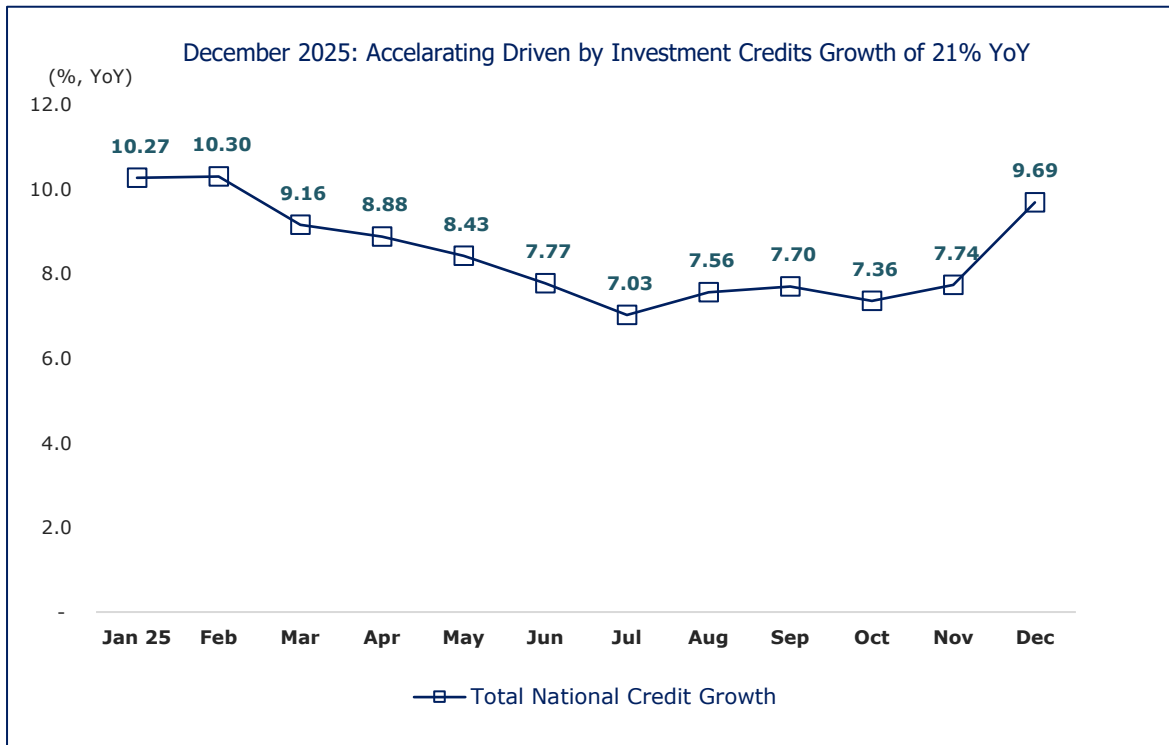
Informasi yang terkandung dalam halaman Analisa Saham Indonesia adalah untuk keperluan informasi umum. Informasi ini disediakan oleh Analisa Saham Indonesia dan kami berusaha untuk terus memperbarui informasi dan memperbaikinya, namun kami tidak membuat pernyataan atau jaminan apapun, tersurat maupun tersirat, tentang kelengkapan, akurasi, keandalan, kesesuaian, atau ketersediaan atas halaman ini atau atas informasi, produk, layanan, atau grafik terkait yang terdapat di halaman ini untuk tujuan apa pun. Penggunaan dalam bentuk apapun atas informasi dalam Analisa Saham Indonesia merupakan risiko pengguna sendiri.

Chart 5: Higher Price of Imported Input in January, also Due To Lower Value of IDR against the USD



Source: Bank Indonesia, Analisa Saham Indonesia

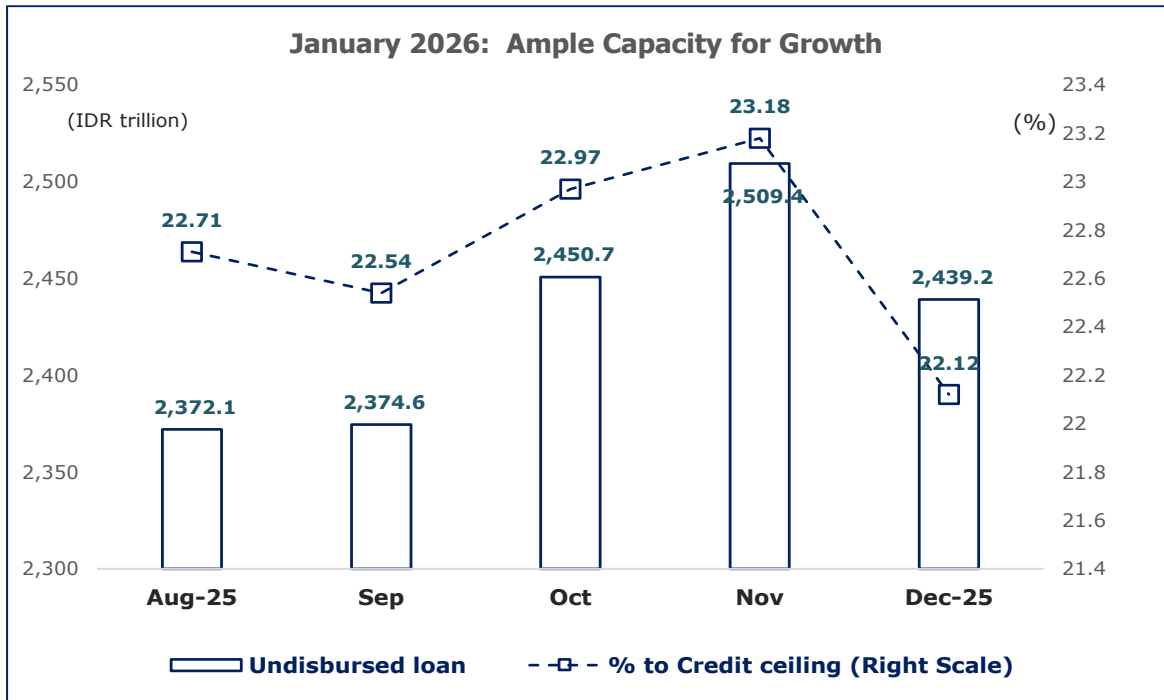
Chart 6: Consumer Loan Growth Lagged at 6.58% YoY in December (Nov.: 7.2%)



Source: Otoritas Jasa Keuangan, Bank Indonesia, Analisa Saham Indonesia

Disclaimer
 Informasi yang terkandung dalam halaman Analisa Saham Indonesia adalah untuk keperluan informasi umum. Informasi ini disediakan oleh Analisa Saham Indonesia dan kami berusaha untuk terus memperbarui informasi dan memperbaikinya, namun kami tidak membuat pernyataan atau jaminan apapun, tersurat maupun tersirat, tentang kelengkapan, akurasi, keandalan, kesesuaian, atau ketersediaan atas halaman ini atau atas informasi, produk, layanan, atau grafik terkait yang terdapat di halaman ini untuk tujuan apa pun. Penggunaan dalam bentuk apapun atas informasi dalam Analisa Saham Indonesia merupakan risiko pengguna sendiri.

Chart 7: Implying Perceived Muted Demand and Uncertainty



Source: Bank Indonesia, Analisa Saham Indonesia

Chart 8: Restrained, also through the RMPs of Short-Term T-Bill of USD40bn / Month



Source: Board of Governors of the Federal Reserve System (US), Analisa Saham Indonesia

Disclaimer

Informasi yang terkandung dalam halaman Analisa Saham Indonesia adalah untuk keperluan informasi umum. Informasi ini disediakan oleh Analisa Saham Indonesia dan kami berusaha untuk terus memperbarui informasi dan memperbaikinya, namun kami tidak membuat pernyataan atau jaminan apapun, tersurat maupun tersirat, tentang kelengkapan, akurasi, keandalan, kesesuaian, atau ketersediaan atas halaman ini atau atas informasi, produk, layanan, atau grafik terkait yang terdapat di halaman ini untuk tujuan apa pun. Penggunaan dalam bentuk apapun atas informasi dalam Analisa Saham Indonesia merupakan risiko pengguna sendiri.

The end of the report

Disclaimer

Informasi yang terkandung dalam halaman Analisa Saham Indonesia adalah untuk keperluan informasi umum. Informasi ini disediakan oleh Analisa Saham Indonesia dan kami berusaha untuk terus memperbarui informasi dan memperbaikinya, namun kami tidak membuat pernyataan atau jaminan apapun, tersurat maupun tersirat, tentang kelengkapan, akurasi, keandalan, kesesuaian, atau ketersediaan atas halaman ini atau atas informasi, produk, layanan, atau grafik terkait yang terdapat di halaman ini untuk tujuan apa pun. Penggunaan dalam bentuk apapun atas informasi dalam Analisa Saham Indonesia merupakan risiko pengguna sendiri.