

Indonesia: December Trade Surplus

2025: Sustained Trade Surplus Balance

Based on data from the Central Statistics Agency (BPS), Indonesia's international trade figures for January to December 2025 amounted to a total export value of USD282.9bn, reflecting a 6.2% increase from the similar period last year (YoY). The total value of imports was recorded at USD 241.9 bn, up 2.8% YoY. Net surplus was recorded at USD 41.1 bn (+31%, YoY), also driven by the favorable price increase of major products, and lower oil & gas deficit (in Charts 1 to 4).

In terms of aggregate tonnage, non-oil and gas exports recorded a decline of 2.4% to 697.4 million tonnes in 2025. However, on a product basis, several items recorded significant growth (in Chart 5). Indonesia's non-oil and gas exports last year appeared to also be lifted by the elevated level of economic growth in the ASEAN countries, such as Singapore and Malaysia (in Charts 6).

Meanwhile, Indonesia's total imports data indicated a relative consolidation mode, whereby imports of consumption and intermediate goods were slightly contracted (in Charts 7 and 8).

Contact Analyst: Dang Maulida

**Trade Balance:
December 2025**

February 28, 2026

Disclaimer

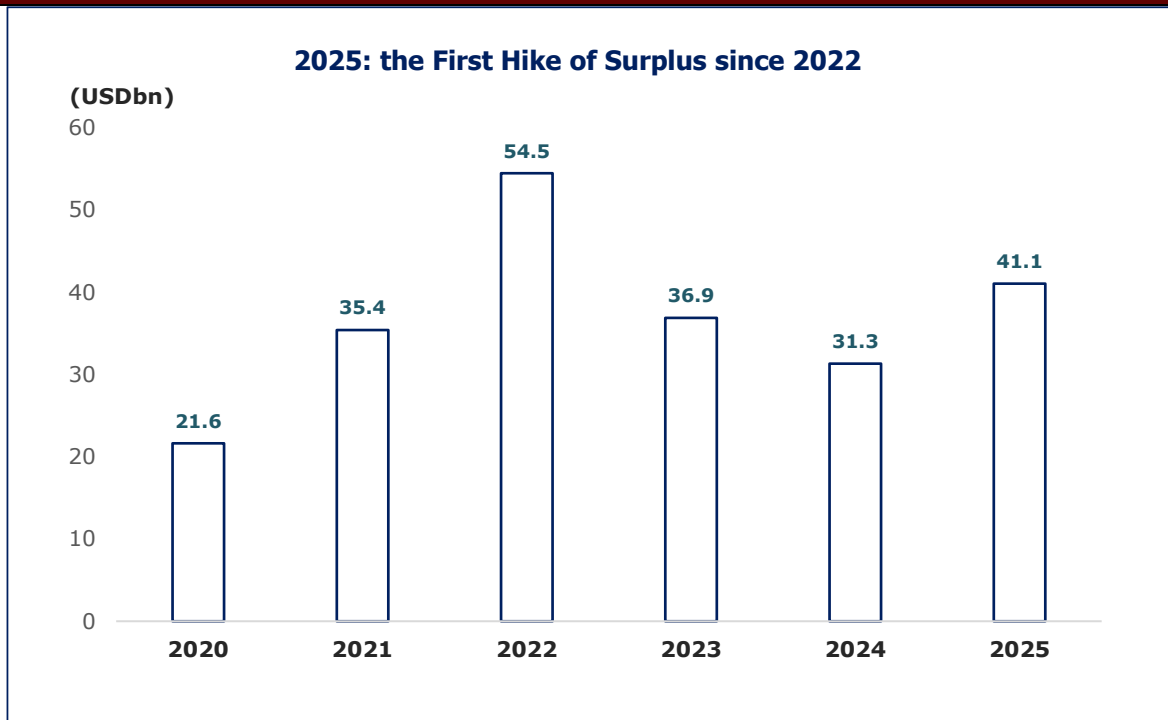
Informasi yang terkandung dalam halaman Analisa Saham Indonesia adalah untuk keperluan informasi umum. Informasi ini disediakan oleh Analisa Saham Indonesia dan kami berusaha untuk terus memperbarui informasi dan memperbaikinya, namun kami tidak membuat pernyataan atau jaminan apapun, tersurat maupun tersirat, tentang kelengkapan, akurasi, keandalan, kesesuaian, atau ketersediaan atas halaman ini atau atas informasi, produk, layanan, atau grafik terkait yang terdapat di halaman ini untuk tujuan apa pun. Penggunaan dalam bentuk apapun atas informasi dalam Analisa Saham Indonesia merupakan risiko pengguna sendiri.

Chart 1: Indonesia's Total Exports Value Increased by 6.15% YoY in 2025



Source: Central Statistics Agency, Analisa Saham Indonesia

Chart 2: Net Surplus of Trade Rose by 31% YoY in 2025

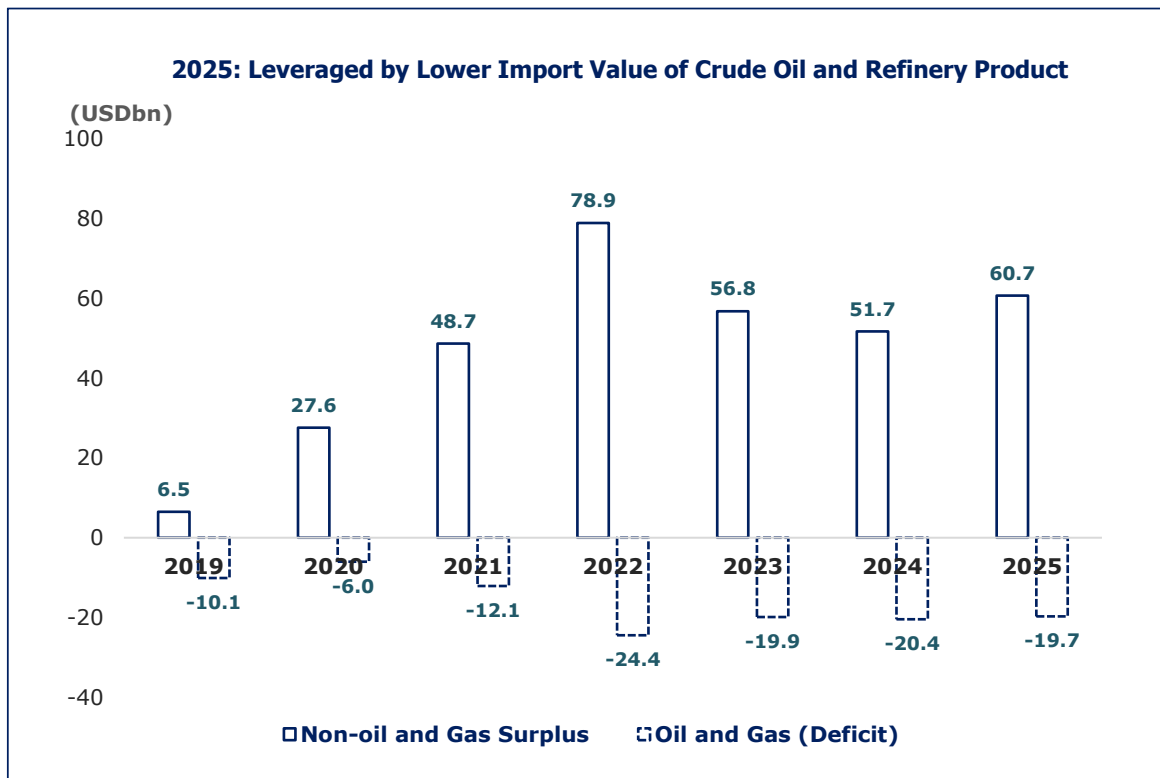


Source: Central Statistics Agency, Analisa Saham Indonesia

Disclaimer

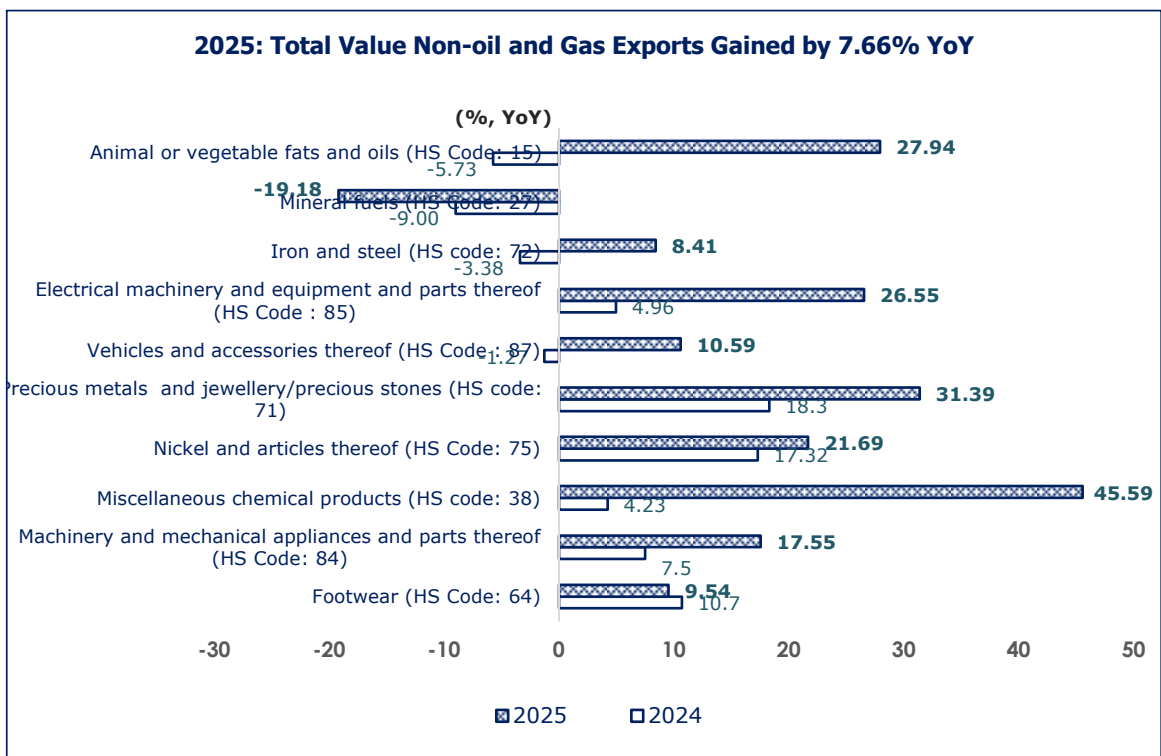
Informasi yang terkandung dalam halaman Analisa Saham Indonesia adalah untuk keperluan informasi umum. Informasi ini disediakan oleh Analisa Saham Indonesia dan kami berusaha untuk terus memperbarui informasi dan memperbaikinya, namun kami tidak membuat pernyataan atau jaminan apapun, tersurat maupun tersirat, tentang kelengkapan, akurasi, keandalan, kesesuaian, atau ketersediaan atas halaman ini atau atas informasi, produk, layanan, atau grafik terkait yang terdapat di halaman ini untuk tujuan apa pun. Penggunaan dalam bentuk apapun atas informasi dalam Analisa Saham Indonesia merupakan risiko pengguna sendiri.

Chart 3: Prices of Crude Oil Lower by 13.2% YoY, Refinery Products by 10.2%, Vol. + 2.5%



Source: Central Statistics Agency, Bank Indonesia, Analisa Saham Indonesia

Chart 4: Slight Decline in Volume, but Higher Pace of Price Increases

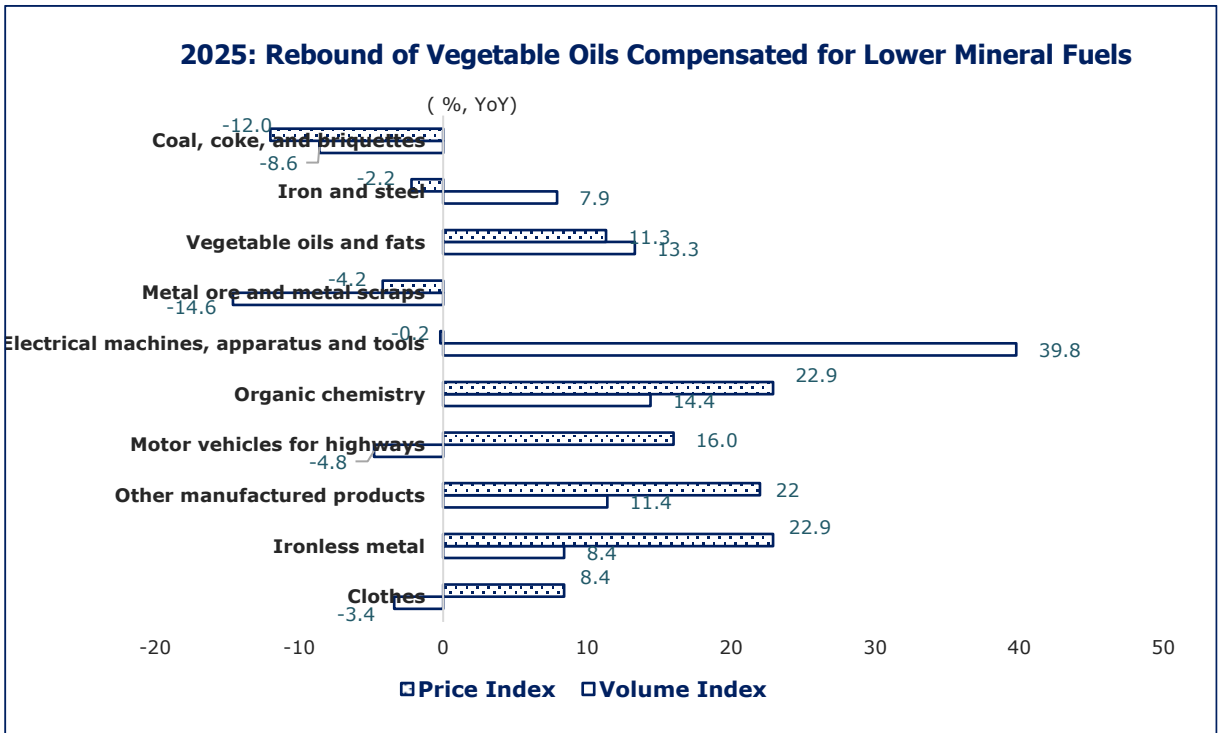


Source: Central Statistics Agency, Analisa Saham Indonesia

Disclaimer

Informasi yang terkandung dalam halaman Analisa Saham Indonesia adalah untuk keperluan informasi umum. Informasi ini disediakan oleh Analisa Saham Indonesia dan kami berusaha untuk terus memperbarui informasi dan memperbaikinya, namun kami tidak membuat pernyataan atau jaminan apapun, tersurat maupun tersirat, tentang kelengkapan, akurasi, keandalan, kesesuaian, atau ketersediaan atas halaman ini atau atas informasi, produk, layanan, atau grafik terkait yang terdapat di halaman ini untuk tujuan apa pun. Penggunaan dalam bentuk apapun atas informasi dalam Analisa Saham Indonesia merupakan risiko pengguna sendiri.

Chart 5: Slight Decline in Volume, but Higher Pace of Price Increase



Source: Central Statistics Agency, Bank Indonesia, Analisa Saham Indonesia

Chart 6: Lifted by Elevated Economic Growth in the Destination Countries

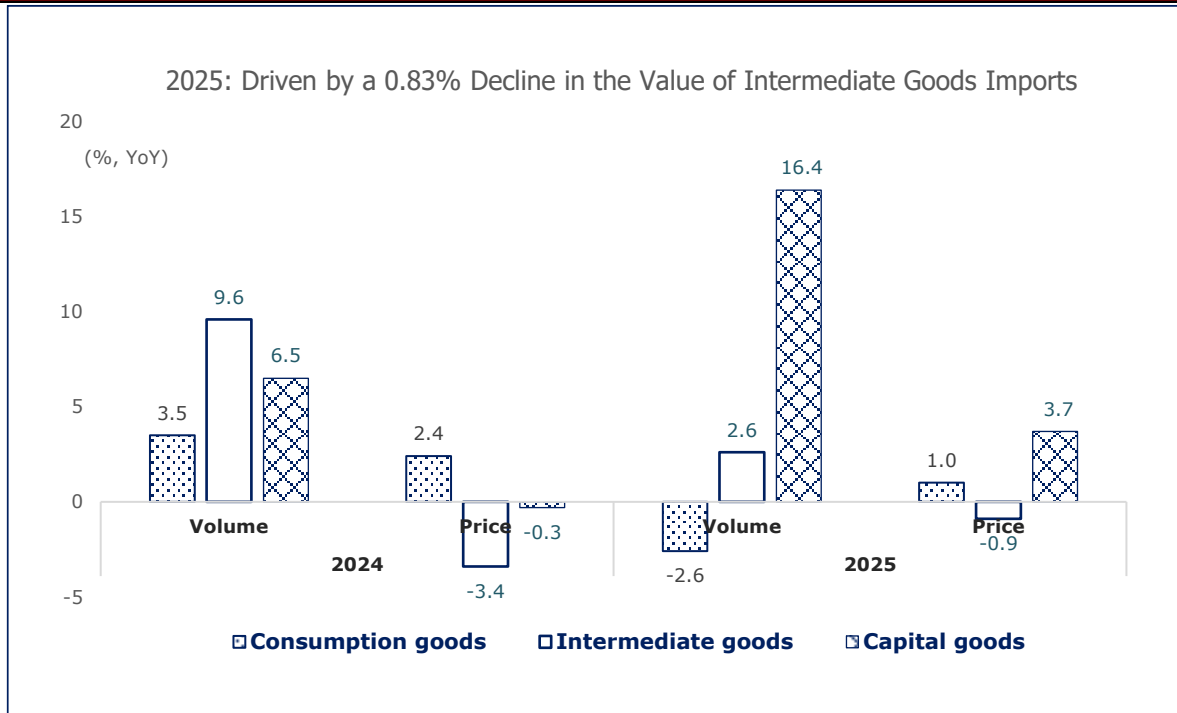


Source: Central Statistics Agency, Analisa Saham Indonesia,

Disclaimer

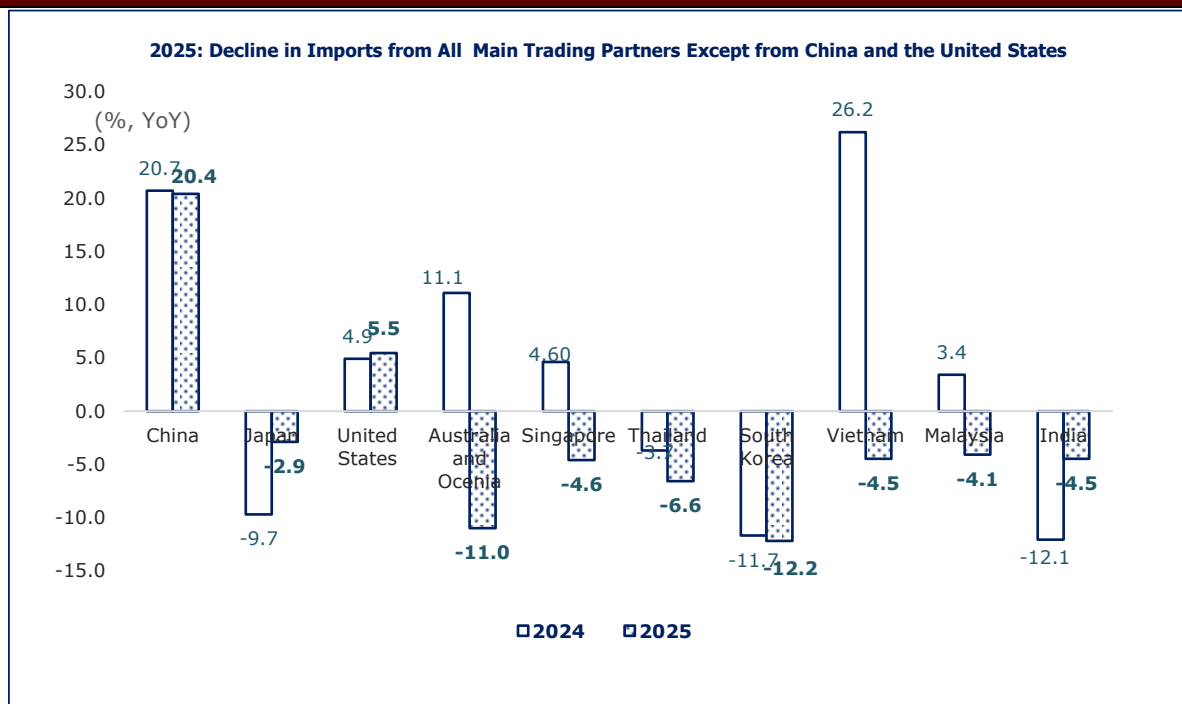
Informasi yang terkandung dalam halaman Analisa Saham Indonesia adalah untuk keperluan informasi umum. Informasi ini disediakan oleh Analisa Saham Indonesia dan kami berusaha untuk terus memperbarui informasi dan memperbaikinya, namun kami tidak membuat pernyataan atau jaminan apapun, tersurat maupun tersirat, tentang kelengkapan, akurasi, keandalan, kesesuaian, atau ketersediaan atas halaman ini atau atas informasi, produk, layanan, atau grafik terkait yang terdapat di halaman ini untuk tujuan apa pun. Penggunaan dalam bentuk apapun atas informasi dalam Analisa Saham Indonesia merupakan risiko pengguna sendiri.

Chart 7: Intermediate Goods Grew by 5.29% in 2024, Consumption Goods by -1.35% in 2025



Source: Central Statistics Agency, Analisa Saham Indonesia

Chart 8: Relatively Lower Level of Demand in Indonesia



Source: Central Statistics Agency, Analisa Saham Indonesia

Disclaimer

Informasi yang terkandung dalam halaman Analisa Saham Indonesia adalah untuk keperluan informasi umum. Informasi ini disediakan oleh Analisa Saham Indonesia dan kami berusaha untuk terus memperbarui informasi dan memperbaikinya, namun kami tidak membuat pernyataan atau jaminan apapun, tersurat maupun tersirat, tentang kelengkapan, akurasi, keandalan, kesesuaian, atau ketersediaan atas halaman ini atau atas informasi, produk, layanan, atau grafik terkait yang terdapat di halaman ini untuk tujuan apa pun. Penggunaan dalam bentuk apapun atas informasi dalam Analisa Saham Indonesia merupakan risiko pengguna sendiri.

The end of the report

Disclaimer

Informasi yang terkandung dalam halaman Analisa Saham Indonesia adalah untuk keperluan informasi umum. Informasi ini disediakan oleh Analisa Saham Indonesia dan kami berusaha untuk terus memperbarui informasi dan memperbaikinya, namun kami tidak membuat pernyataan atau jaminan apapun, tersurat maupun tersirat, tentang kelengkapan, akurasi, keandalan, kesesuaian, atau ketersediaan atas halaman ini atau atas informasi, produk, layanan, atau grafik terkait yang terdapat di halaman ini untuk tujuan apa pun. Penggunaan dalam bentuk apapun atas informasi dalam Analisa Saham Indonesia merupakan risiko pengguna sendiri.